

UCHWAŁA NR 88/285/25
ZARZĄDU POWIATU KARKONOSKIEGO

z dnia 11 kwietnia 2025 r.

w sprawie oceny zasobów pomocy społecznej w Powiecie Karkonoskim za 2024 r.

Na podstawie art. 16a ustawy z dnia 12 marca 2004 r. o pomocy społecznej (Dz. U. z 2024 r., poz. 1283 z późn. zm.) uchwala się, co następuje:

§ 1. Dokonuje się oceny zasobów pomocy społecznej w Powiecie Karkonoskim za 2024 r.

§ 2. Przedstawia się Radzie Powiatu Karkonoskiego przyjętą treść oceny zasobów pomocy społecznej, o której mowa w §1.

§ 3. Wykonanie uchwały powierza się Staroście Karkonoskiemu.

§ 4. Uchwała wchodzi w życie z dniem podjęcia.

Starosta Karkonoski

Członek Zarządu Powiatu

Krzysztof Wiśniewski

Sławomir Celt

Ocena zasobów pomocy społecznej

Autorzy:
Ewelina Wójcik

	SPIS TREŚCI	STRONA
1	Wprowadzenie	3
2	Dane o sytuacji demograficznej i społecznej	3
3	Dane o korzystających z pomocy i wsparcia	11
3.1	Dane o korzystających z pomocy i wsparcia POWIAT - ZADANIA PCPR ORAZ MOPR	19
4	Inne rodzaje pomocy i świadczeń	26
5	Zasoby instytucjonalne pomocy i wsparcia	26
6	Kadra jednostki organizacyjnej pomocy społecznej	35
6.1	Zatrudnienie pomocnicze w jednostce organizacyjnej pomocy społecznej	38
6.2	Zespoły pracy socjalnej i integracji społecznej w jednostce pomocy społecznej	38
7	Środki finansowe na wydatki w pomocy społecznej i innych obszarach polityki społecznej w budżecie jednostki samorządu terytorialnego	38
8	Aktywność projektowo-konkursowa jednostki organizacyjnej pomocy społecznej	41
9	Współpraca z organizacjami pozarządowymi - zadania zlecone w obszarze pomocy i wsparcia	42
10	Wnioski końcowe	42

1. Wprowadzenie

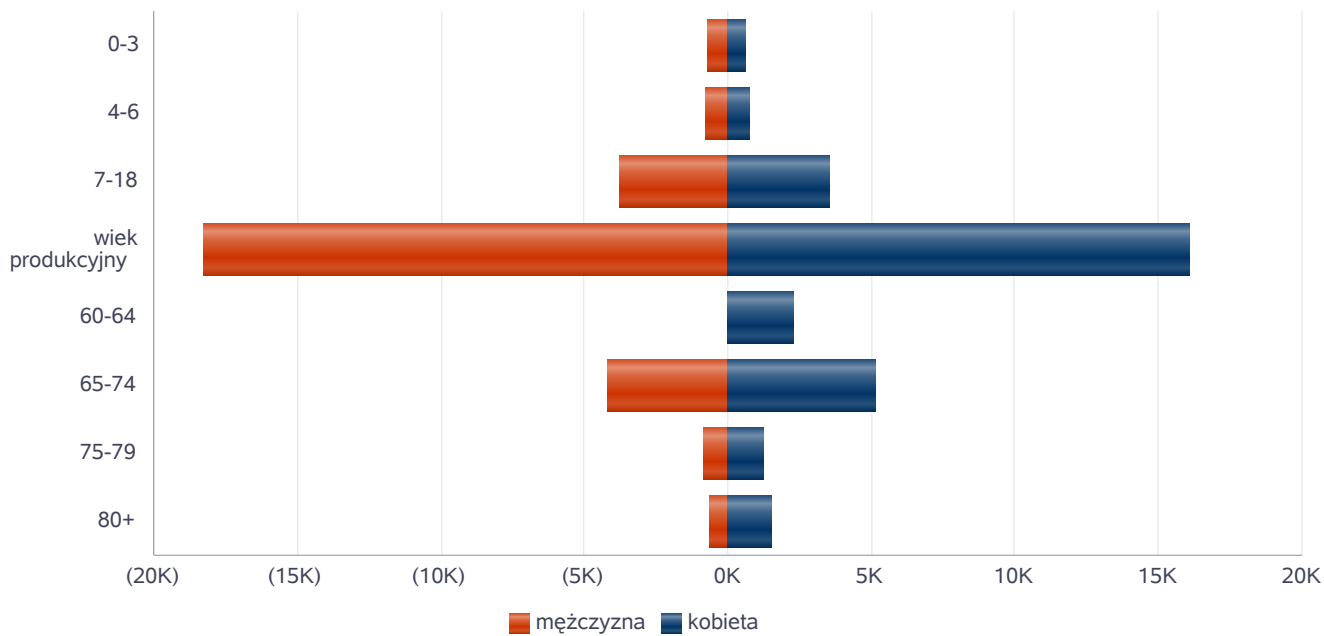
Zgodnie z art. 16a ustawy z 12 marca 2004 r. o pomocy społecznej gmina i powiat oraz samorząd województwa zobowiązani są do sporządzenia corocznie oceny zasobów pomocy społecznej w oparciu o analizę lokalnej sytuacji społeczno-demograficznej, która w szczególności winna obejmować: infrastrukturę, kadre, organizacje pozarządowe, nakłady finansowe ponoszone na zadania pomocy społecznej oraz informacje o osobach i rodzinach korzystających z pomocy społecznej. Niniejsza analiza opisuje ww. sytuację w powiecie karkonoskim. Jest to powiat ziemski, leżący w województwie dolnośląskim. Powiat karkonoski graniczy z powiatami: jaworskim, kamiennogórskim, lwóweckim i zlotoryjskim. Siedzibą powiatu jest miasto Jelenia Góra. Powierzchnia powiatu karkonoskiego wynosi 627,16 km² co stanowi 3,14% powierzchni województwa, 0,19% powierzchni kraju. Gęstość zaludnienia w powiecie karkonoskim wynosi 96 osób, w województwie 144 osoby, w kraju 120 osób. Poniżej prezentujemy szczegółowe dane o: sytuacji demograficznej, rynku pracy, infrastrukturze społecznej, korzystających z pomocy i wsparcia, świadczeniach pomocy społecznej, zasobach instytucjonalnych pomocy i wsparcia, kadrze pomocy społecznej, środkach finansowych na wydatki w pomocy społecznej i innych obszarach polityki społecznej w budżecie jednostki samorządu terytorialnego, aktywności projektowo-konkursowej jednostki organizacyjnej pomocy społecznej, współpracy z organizacjami pozarządowymi w obszarze pomocy i wsparcia powiatu karkonoskiego.

2. Dane o sytuacji demograficznej i społecznej

Według stanu na 30 czerwca 2024 r., liczba ludności powiatu karkonoskiego wyniosła 60 438 osób, z czego 51,8% stanowiły kobiety, a 48,2% mężczyźni. Liczba ludności stanowi 2,1 % ludności województwa, 0,16% ludności kraju. Stopa bezrobocia w powiecie wyniosła 8,4%. Stopa bezrobocia dla województwa wynosi 4,6% dla kraju wynosi 5,1%. Liczba osób bezrobotnych zarejestrowanych w powiecie karkonoskim wynosiła 1620 osób, w tym 47,04% stanowiły kobiety, 52,96% mężczyźni. Udział długotrwale bezrobotnych w stosunku do ogólnej liczby ludności wyniósł 1,6%. Poniżej prezentujemy w formie graficznej i tabelarycznej szczegółowe dane dotyczące demografii (liczbę ludności w podziale na płeć i grupy wiekowe), rynku pracy (liczbę osób bezrobotnych, liczbę bezrobotnych długotrwale, liczbę osób bezrobotnych z prawem do zasiłku, wskaźnik bezrobocia wśród beneficjentów pomocy społecznej) oraz w formie tabelarycznej informacje o infrastrukturze społecznej zawierające dane własne jednostki dotyczące liczby hospicjów oraz liczby ośrodków dla cudzoziemców na terenie powiatu karkonoskiego.

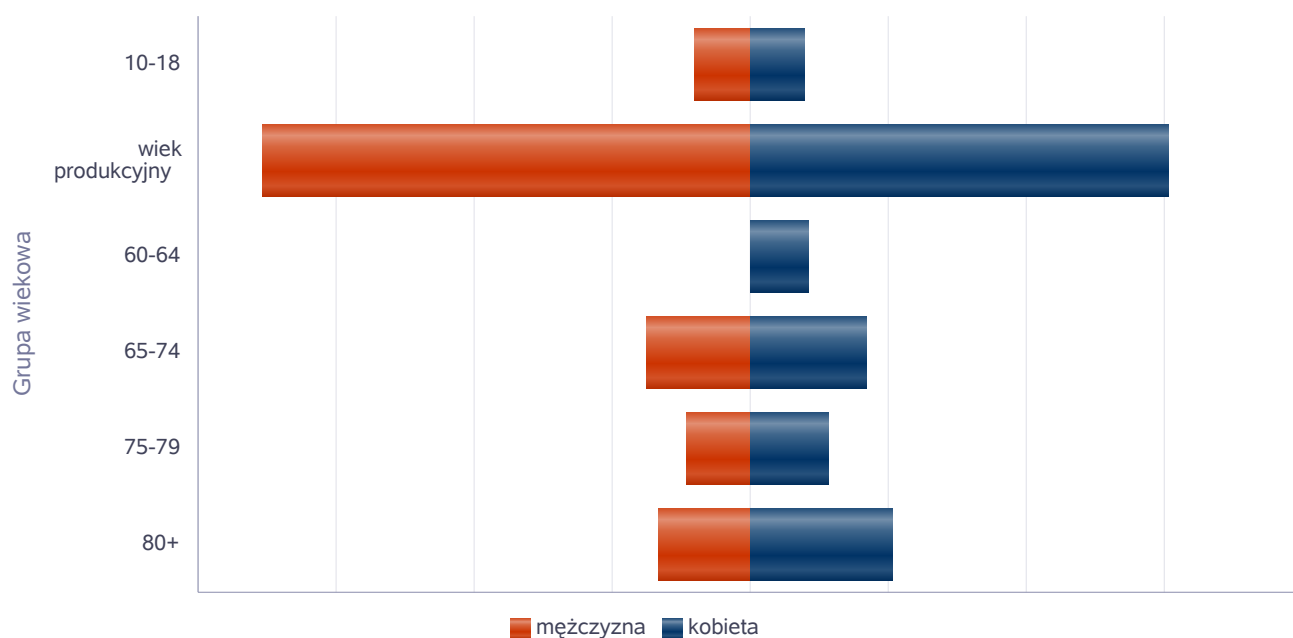
Liczba mieszkańców wg grup wiekowych i płci		
Grupa wiekowa	mężczyzna	kobieta
0-3	711	659
4-6	741	768
7-18	3 737	3 522
wiek produkcyjny	18 251	16 128
60-64		2 276
65-74	4 195	5 172
75-79	867	1 242
80+	627	1 542

Liczba mieszkańców wg grup wiekowych i płci



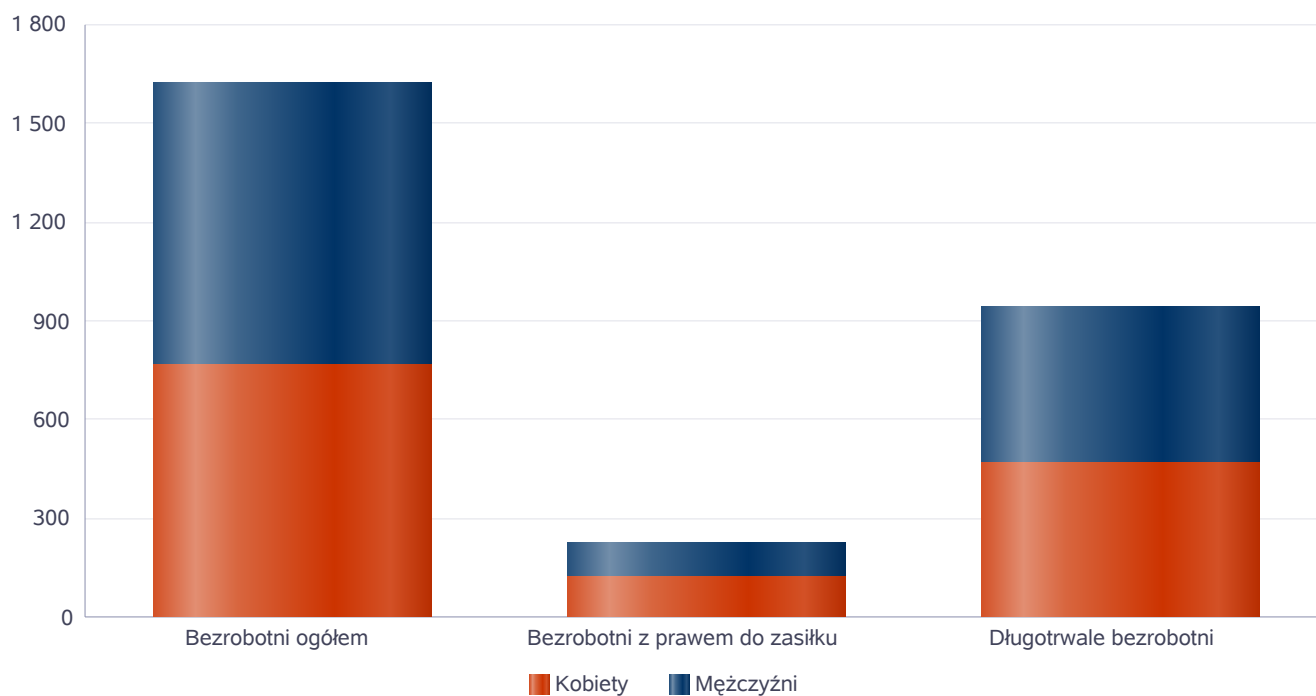
Grupa wiekowa	Liczba mieszkańców wg grup wiekowych i płci	
	mężczyzna	kobieta
10-18	2 025	1 972
wiek produkcyjny	17 680	15 124
60-64		2 085
65-74	3 735	4 172
75-79	2 338	2 803
80+	3 351	5 153

Prognozowana liczba mieszkańców wg grup wiekowych i płci



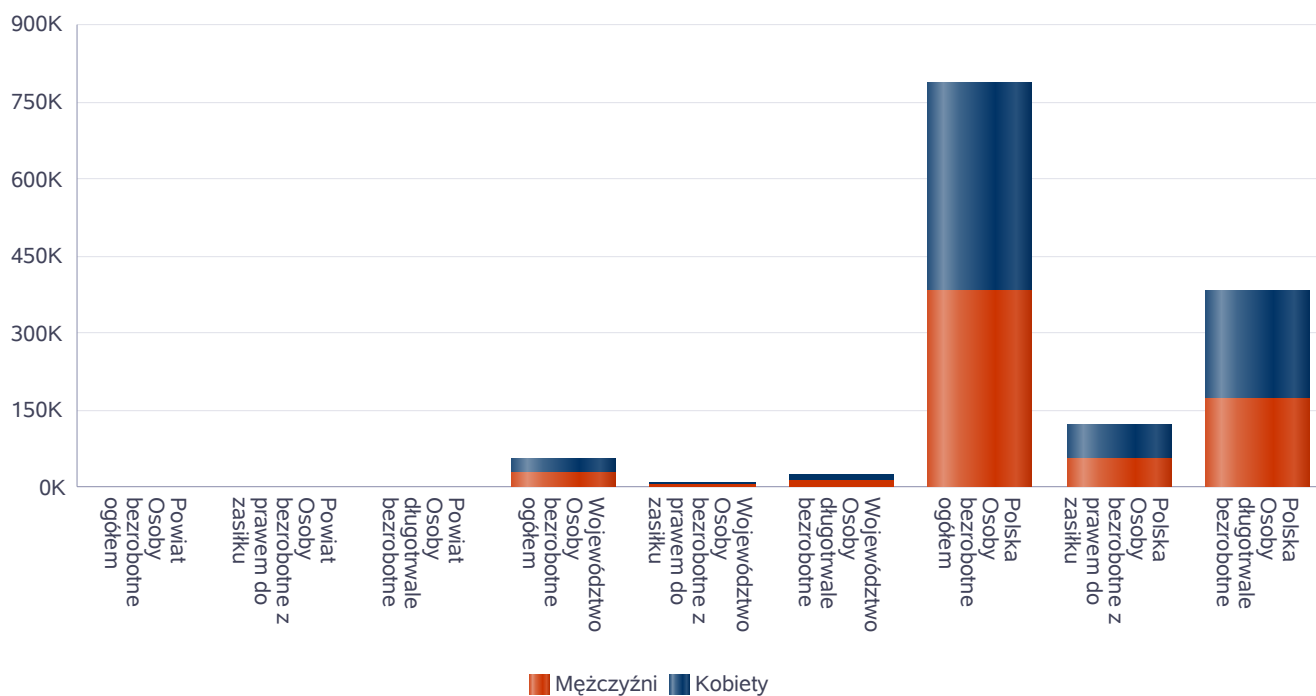
Liczba osób bezrobotnych, liczba długotrwale bezrobotnych oraz liczba osób bezrobotnych z prawem do zasiłku

Status	Ogółem	Mężczyźni	Kobiety
Bezrobotni ogółem	1 620	858	762
Bezrobotni z prawem do zasiłku	223	98	125
Długotrwale bezrobotni	941	472	469



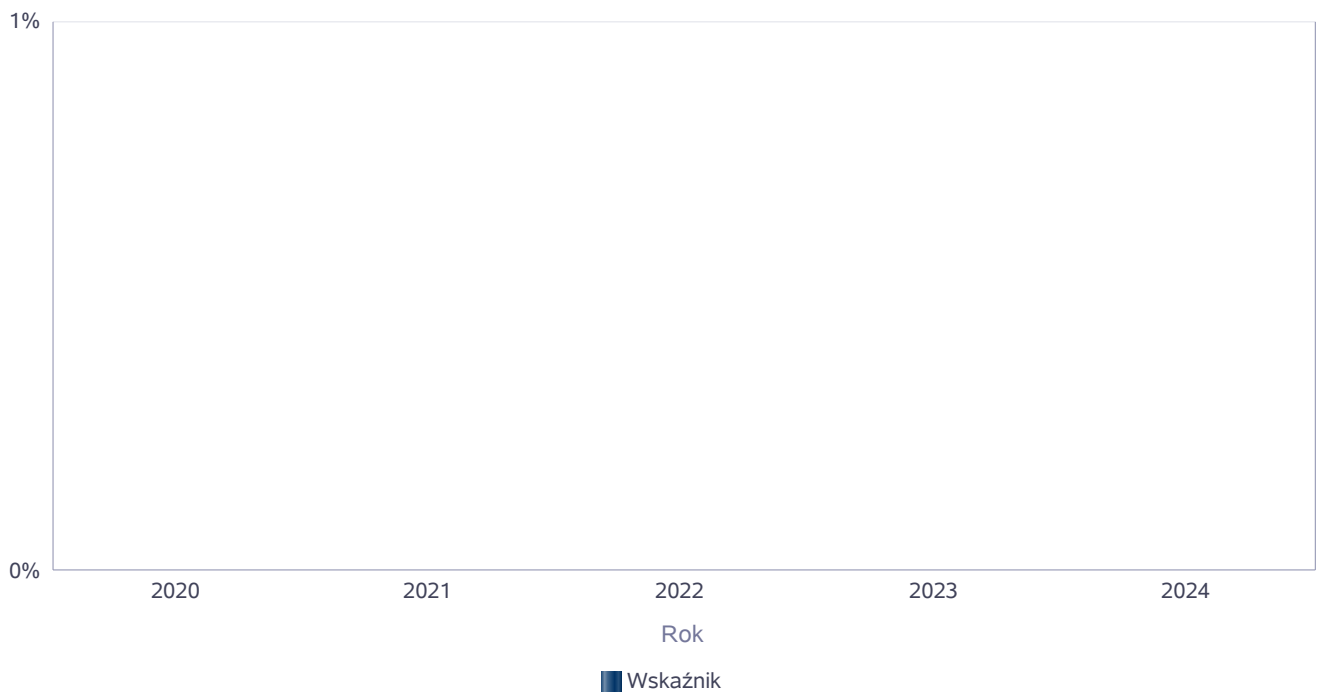
Wykres prezentuje liczbę osób bezrobotnych, liczbę bezrobotnych długotrwale oraz liczbę osób bezrobotnych z prawem do zasiłku, ogółem i w podziale na płeć.

Status	Powiat		Województwo		Polska	
	Kobiety	Mężczyźni	Kobiety	Mężczyźni	Kobiety	Mężczyźni
Osoby bezrobotne ogółem	762	858	28 264	27 209	404 846	379 597
Osoby bezrobotne z prawem do zasiłku	125	98	4 999	3 962	66 169	55 704
Osoby długotrwale bezrobotne	469	472	13 517	12 105	208 635	172 237



Wskaźnik bezrobocia wśród beneficjentów pomocy społecznej. Wskaźnik obliczany jako stosunek liczby osób w rodzinach korzystających z pomocy społecznej z powodu bezrobocia do liczby osób w rodzinach korzystających z pomocy ogółem

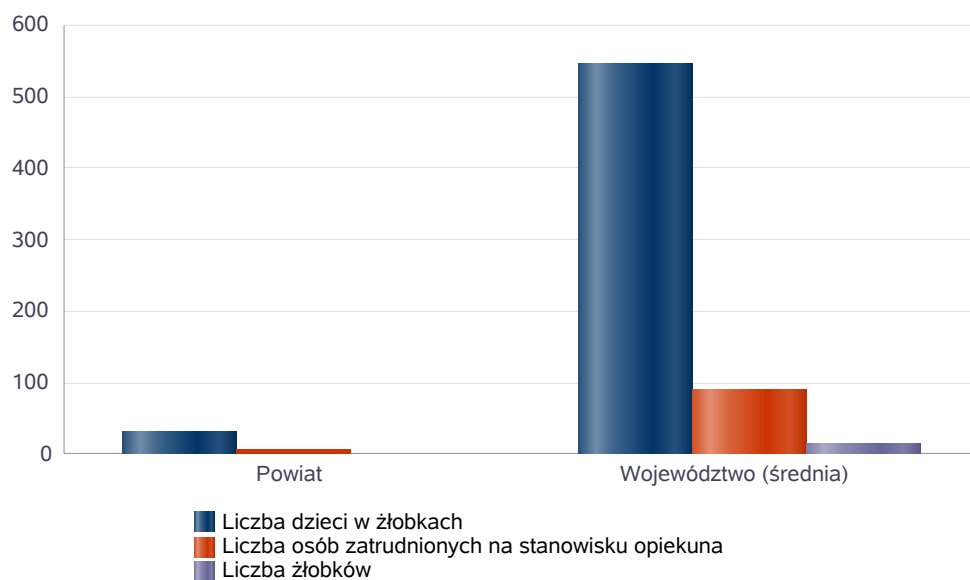
Rok	Wskaźnik
2020	0%
2021	0%
2022	0%
2023	0%
2024	0%



Liczba placówek i miejsc dla dzieci

Jednostka terytorialna	Miara	Wartość liczbową
Powiat	Liczba dzieci w żłobkach	31,00
Powiat	Liczba osób zatrudnionych na stanowisku opiekuna	5,00
Powiat	Liczba żłobków	1,00
Województwo (średnia)	Liczba dzieci w żłobkach	544,93
Województwo (średnia)	Liczba osób zatrudnionych na stanowisku opiekuna	90,67
Województwo (średnia)	Liczba żłobków	14,17

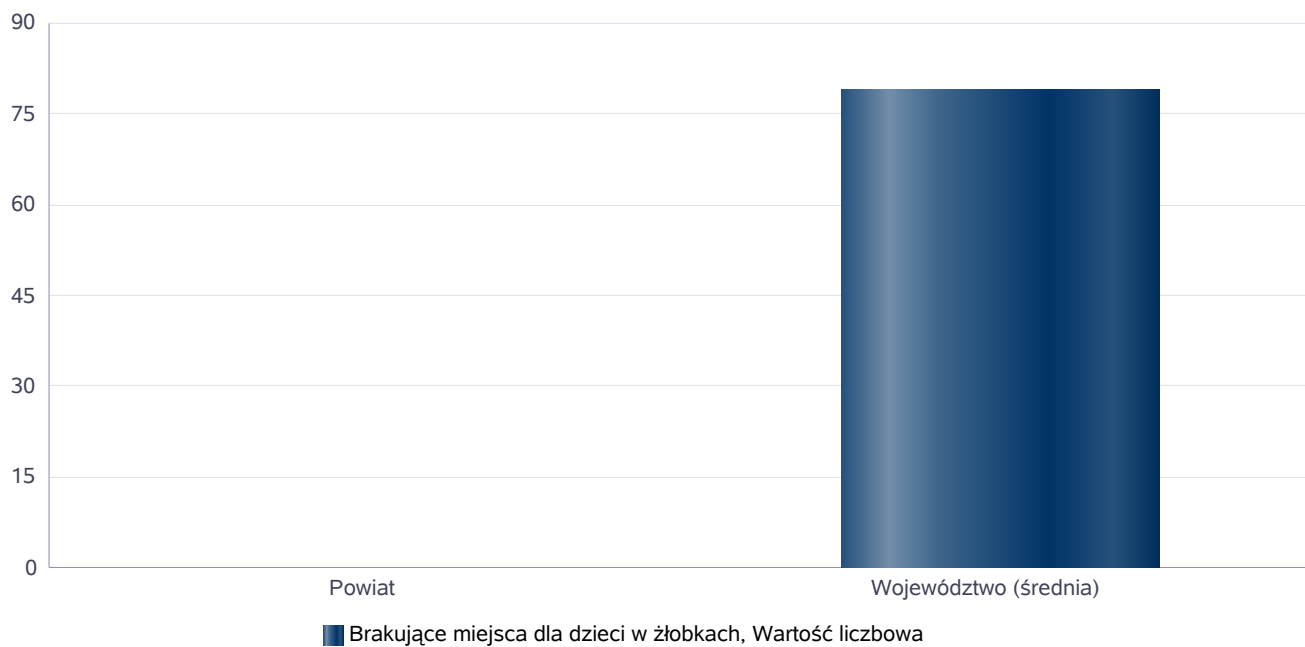
Infrastruktura opieki nad dziećmi



Liczba placówek i miejsc dla dzieci

Jednostka terytorialna	Miara	Wartość liczbową
Powiat	Brakujące miejsca dla dzieci w żłobkach	0
Województwo (średnia)	Brakujące miejsca dla dzieci w żłobkach	79

Infrastruktura opieki nad dziećmi



INFRASTRUKTURA SPOŁECZNA (stan na 31.XII)

WYSZCZEGÓLNIENIE		Rok 2023	Rok oceny 2024	Prognoza 2025*
INFRASTRUKTURA SPOŁECZNA				
Liczba mieszkań komunalnych w zasobie gminy	1	X	X	X
Liczba wniosków złożonych na mieszkanie komunalne z zasobów gminy	2	X	X	X
w tym z wiersza 1: Liczba mieszkań socjalnych (lokali)	3	X	X	X
Liczba oczekujących na mieszkanie socjalne	4	X	X	X
Liczba wyroków eksmisyjnych bez wskazania lokalu socjalnego	5	X	X	X
Liczba klubów i innych miejsc spotkań dla seniorów	6	X	X	X
Liczba hospicjów	7	0	0	0
Liczba ośrodków dla cudzoziemców	8	0	0	0

* Wielkość prognozy nie dotyczy wartości przyrostu lub spadku. W przypadku braku możliwości oszacowania wielkości liczbowych dla prognozy należy wpisać liczby odpowiadające danym z kolumny "Rok oceny 2024". Niniejsza instrukcja dotyczy wypełniania wszystkich tabel OZPS.

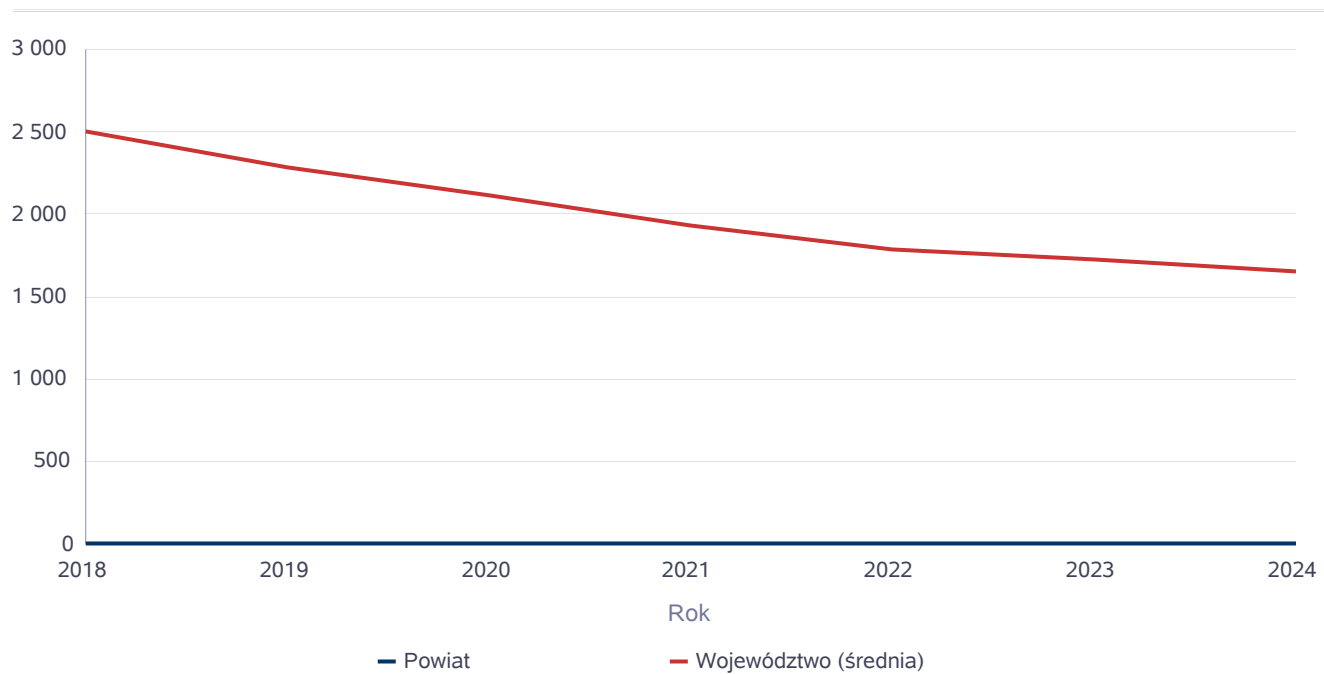
3. Dane o korzystających z pomocy i wsparcia

Poniżej prezentujemy w formie graficznej i tabelarycznej szczegółowe dane dotyczące: liczby rodzin i osób w rodzinach korzystających z pomocy społecznej w podziale na wiek i płeć, wskaźnika deprywacji lokalnej, liczby długotrwale korzystających z pomocy społecznej, w podziale na płeć i grupy wiekowe.

Liczba osób korzystających ze świadczeń na podstawie wydanych decyzji

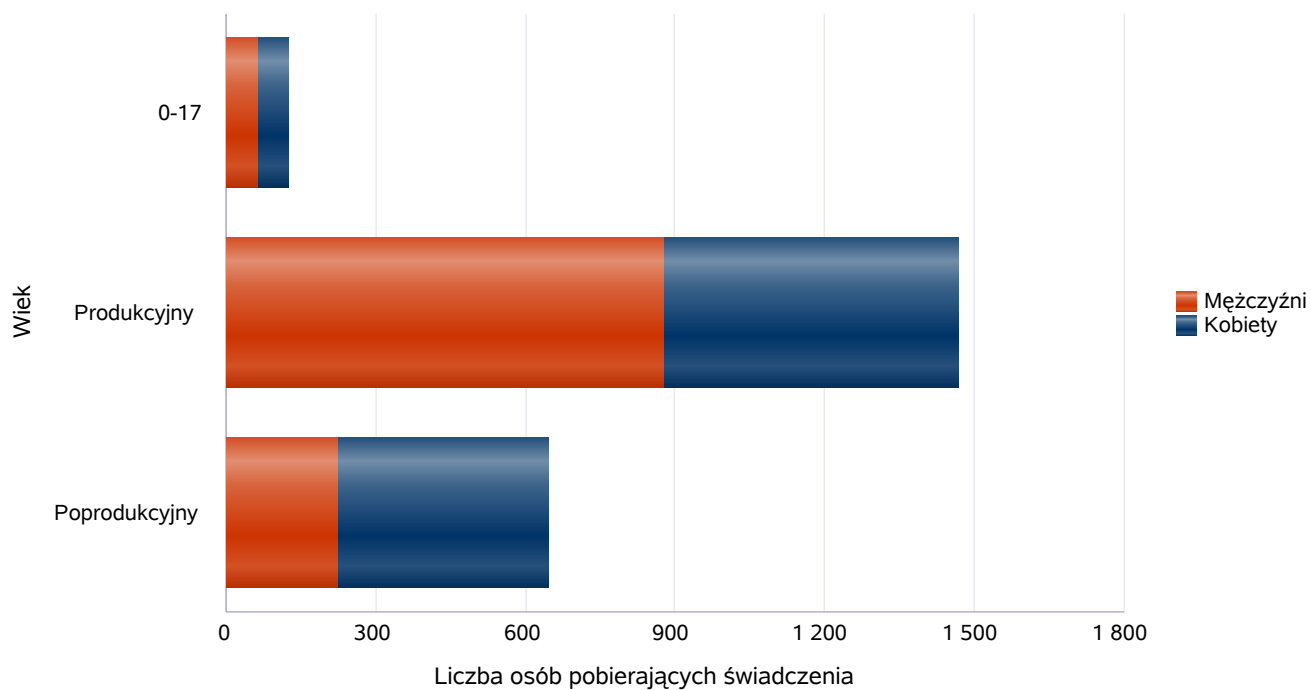
	Liczba świadczeniobiorców						
	2018	2019	2020	2021	2022	2023	2024
Powiat	4	4	3	4	2	1	1
Województwo (średnia)	2 499	2 288	2 119	1 932	1 789	1 730	1 646

Liczba świadczeniobiorców



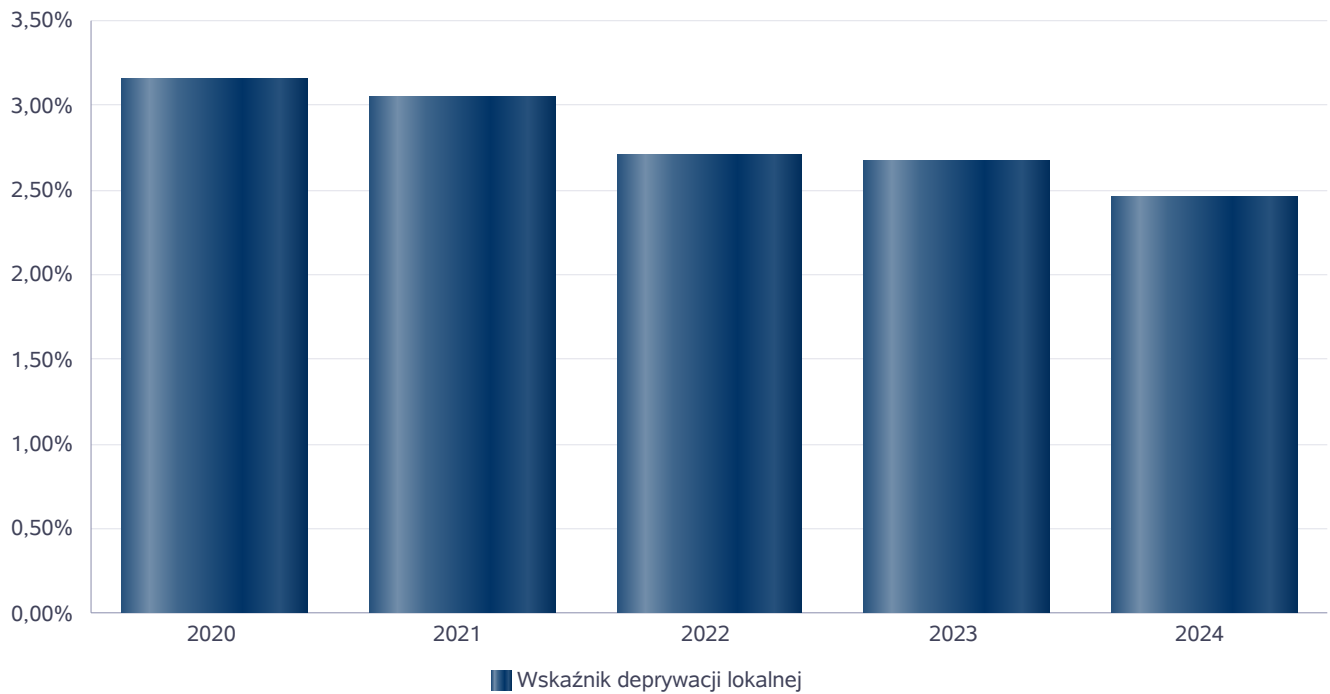
Liczba osób korzystających z pomocy społecznej w podziale na wiek i płeć wg liczby wypłaconych świadczeń

Grupa	Ogółem	Kobiety	Mężczyźni
0-17	126	62	64
Produkcyjny	1 468	591	877
Poprodukcyjny	646	423	223



Wskaźnik deprywacji lokalnej

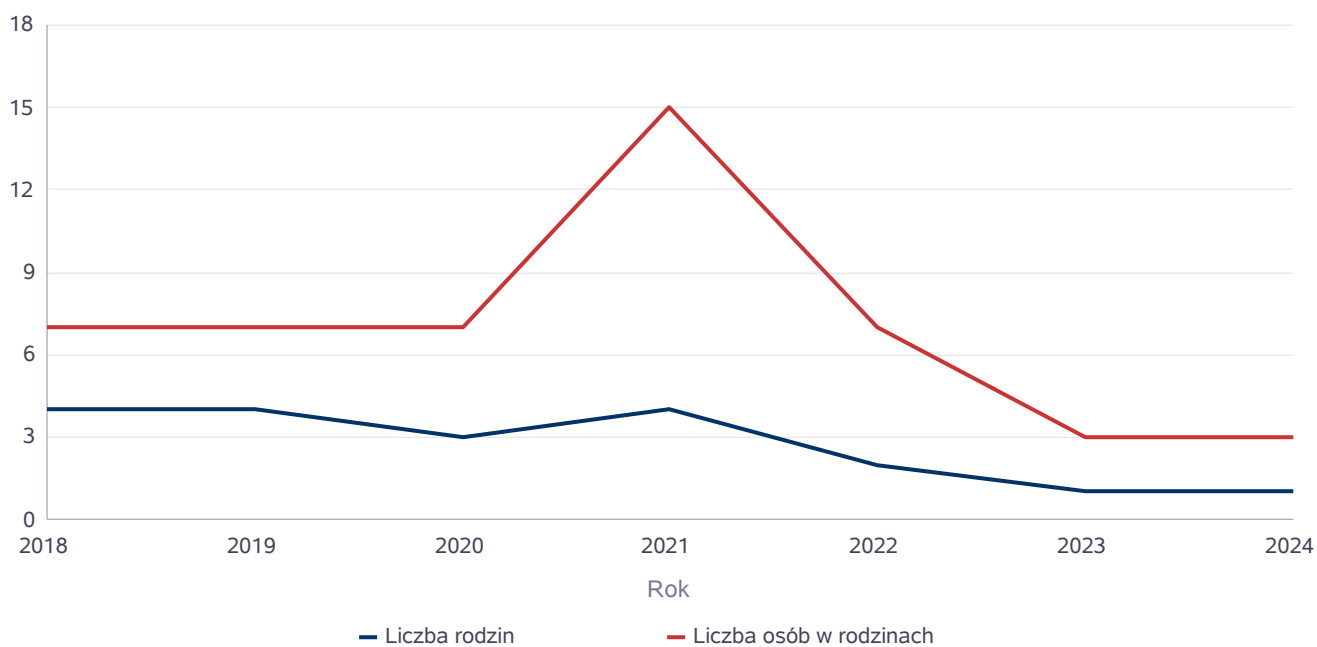
Rok	Wskaźnik deprywacji lokalnej
2020	3,15%
2021	3,04%
2022	2,70%
2023	2,67%
2024	2,45%



Liczba rodzin i liczba osób w rodzinach korzystających z pomocy społecznej

Rok	Liczba rodzin	Liczba osób w rodzinach
2018	4	7
2019	4	7
2020	3	7
2021	4	15
2022	2	7
2023	1	3
2024	1	3

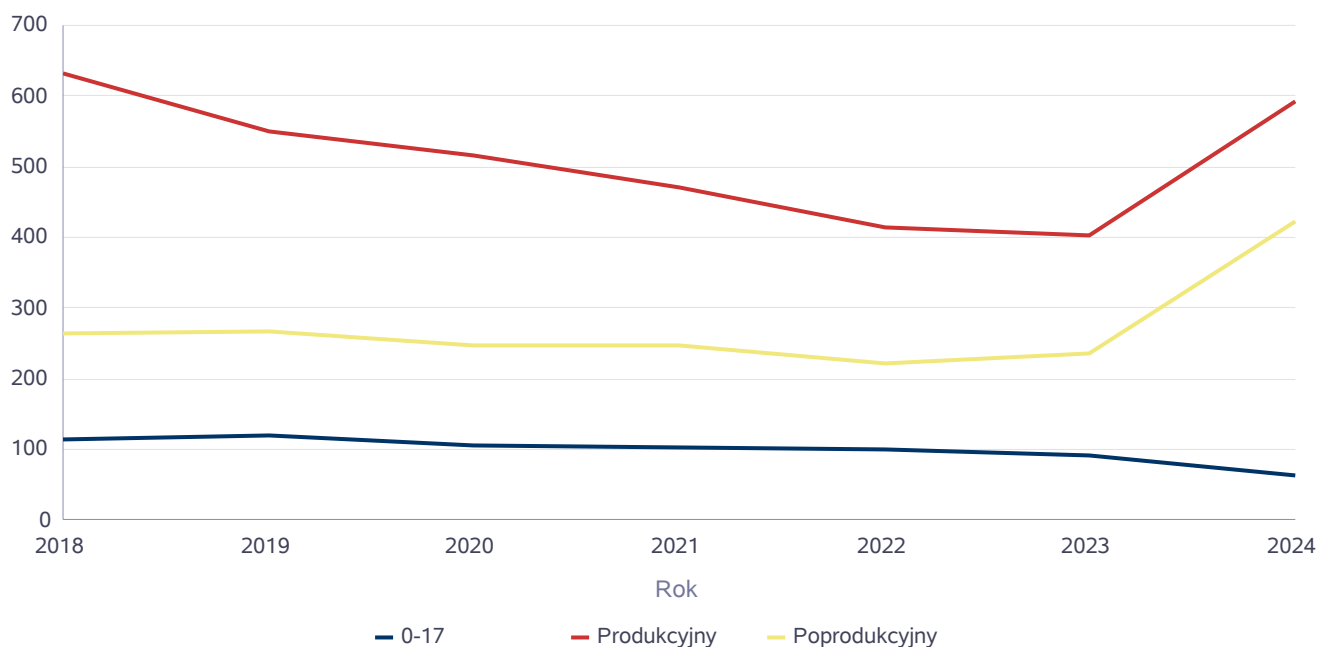
Korzystający z pomocy społecznej



Liczba kobiet korzystających z pomocy społecznej

		Liczba kobiet korzystających z pomocy						
Poziom	Wiek	2018	2019	2020	2021	2022	2023	2024
Powiat jeleniogórski	0-17	115	119	104	102	101	90	62
	Produkcyjny	633	549	515	471	414	402	591
	Poprodukcyjny	264	267	248	246	220	236	423
Województwo (średnia)	0-17	43	38	34	29	32	28	23
	Produkcyjny	123	109	103	91	92	81	93
	Poprodukcyjny	68	62	57	54	53	51	67

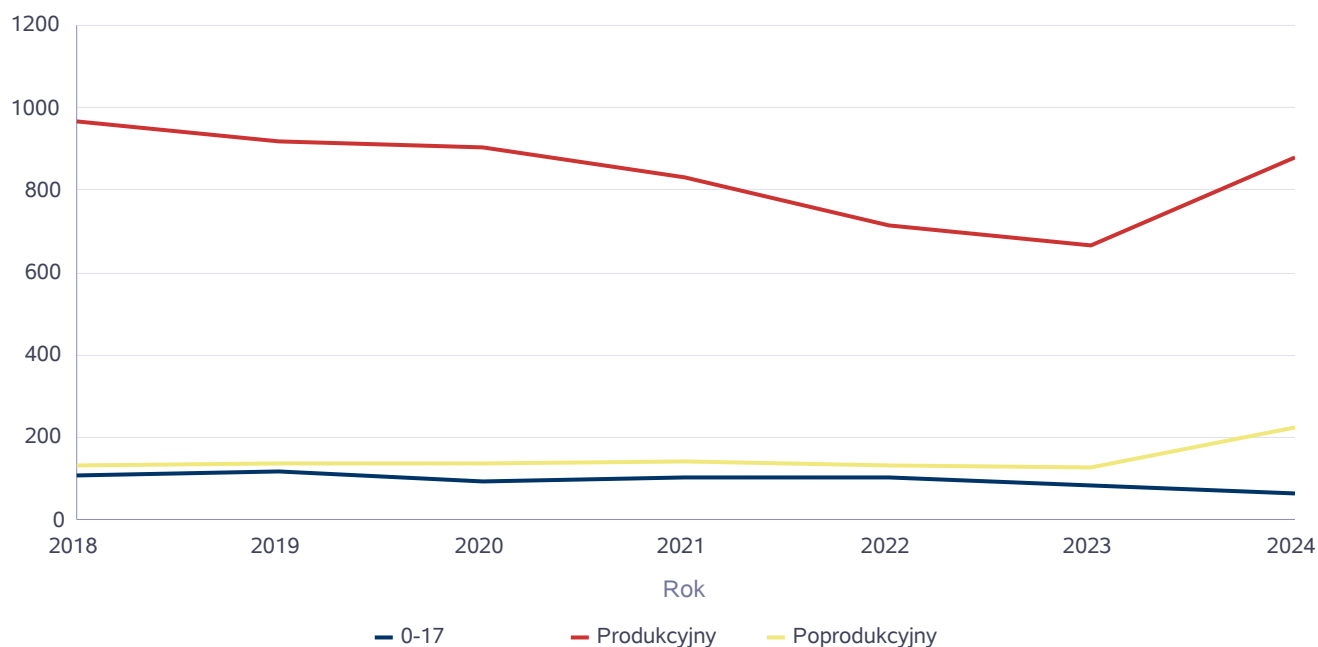
Liczba kobiet korzystających z pomocy



Liczba mężczyzn korzystających z pomocy społecznej

Poziom	Wiek	Liczba mężczyzn korzystających z pomocy						
		2018	2019	2020	2021	2022	2023	2024
Powiat jeleniogórski	0-17	106	115	94	105	104	84	64
	Produkcyjny	968	916	903	833	716	666	877
	Poprodukcyjny	130	135	136	141	130	129	223
Województwo (średnia)	0-17	45	41	37	31	34	30	25
	Produkcyjny	156	144	141	132	120	117	131
	Poprodukcyjny	24	24	23	23	23	24	31

Liczba mężczyzn korzystających z pomocy



DANE O KORZYSTAJĄCYCH Z POMOCY I WSPARCIA
w całym okresie sprawozdawczym

WYSZCZEGÓLNIENIE		Rok 2023	Rok oceny 2024	Prognoza 2025
OSOBY I RODZINY, KTÓRYM UDZIELONO POMOCY I WSPARCIA				
Liczba osób	1	1 415	1 520	1 550
OSOBY I RODZINY, KTÓRYM PRZYZNANO ŚWIADCZENIE				
Liczba osób	2	1	1	1
W tym: osoby długotrwale korzystające	3	1	0	0
Wiek 0-17	4	0	0	0
Wiek produkcyjny *	5	1	1	1
Wiek poprodukcyjny **	6	0	0	0
Liczba rodzin	7	1	1	1
Liczba osób w rodzinach	8	3	3	3
w tym: KOBIETY (z wierszy 2-6)				
Ogółem	9	1	1	1
W tym: osoby długotrwale korzystające	10	1	0	0
Wiek 0-17	11	0	0	0
Wiek 18-59	12	1	1	1
Wiek 60 lat i więcej	13	0	0	0
OSOBY I RODZINY, Z KTÓRYMI PRZEPROWADZONO WYWIAD ŚRODOWISKOWY				
Liczba osób ogółem	14	15	8	8
Liczba rodzin	15	15	8	8
Liczba osób w rodzinach	16	21	17	17
KONTRAKT SOCJALNY				
Liczba zawartych kontraktów socjalnych - ogółem	17	0	0	0
Liczba osób objętych kontraktem socjalnym - ogółem	18	0	0	0

* wiek produkcyjny: kobiety w wieku 18-59 lat, mężczyźni 18-64 lat

** wiek poprodukcyjny: kobiety w wieku 60 i więcej, mężczyźni 65 i więcej

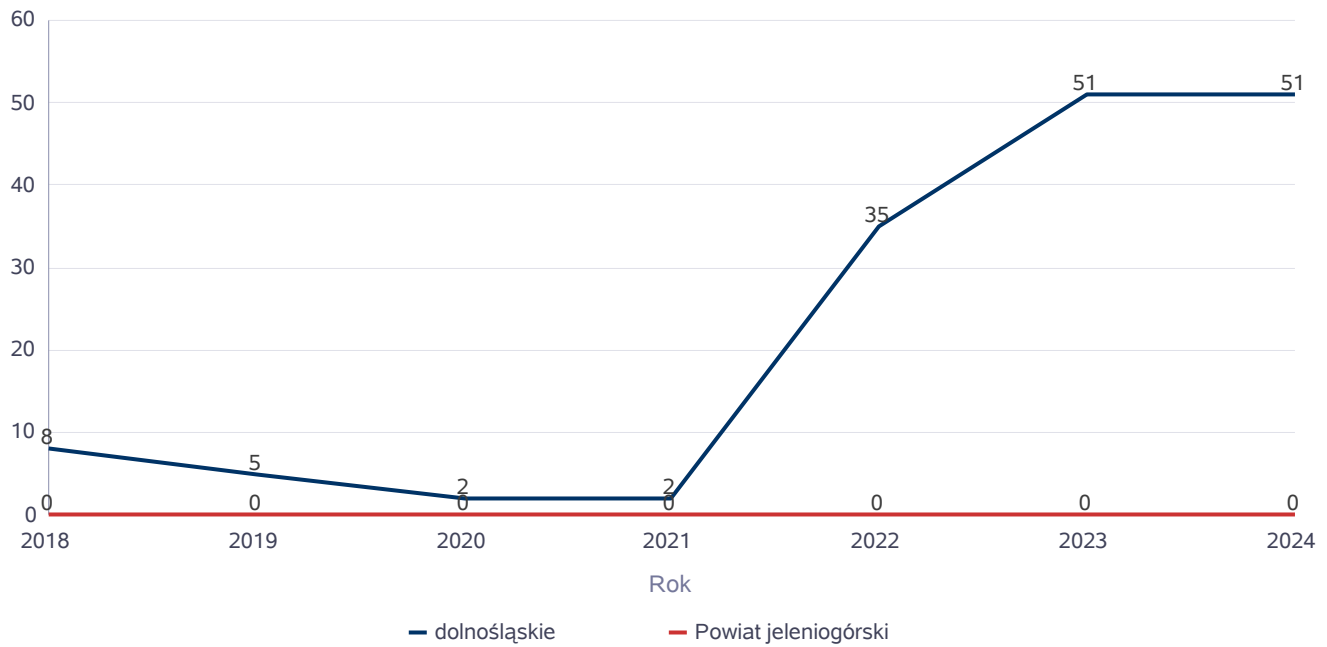
3.1. Dane o korzystających z pomocy i wsparcia POWIAT - ZADANIA PCPR ORAZ MOPR

W roku w oceny w rodzinach zastępczych umieszczonych było 168 dzieci. Jedenastu pełnoletnich wychowanków rodzinnej pieczy zastępczej oraz instytucjonalnej pieczy zastępczej zdecydowało o opuszczeniu rodziny i zostało objętych indywidualnym programem usamodzielnienia. W powiecie karkonoskim zatrudnionych było sześciu koordynatorów rodzinnej pieczy zastępczej. Poniżej prezentujemy w formie graficznej i tabelarycznej szczegółowe dane dotyczące: liczby osób korzystających z indywidualnego programu integracji cudzoziemców, liczby rodzin i dzieci umieszczonych w rodzinach zastępczych, kwoty świadczeń ze względu na typ rodziny, w której umieszczono dziecko w pieczy zastępczej, kwoty świadczeń dodatku zadaniowego w różnych typach pieczy zastępczej, strukturę liczby osób usamodzielnionych w rozbiciu na pełnoletnie osoby opuszczające rodziny zastępcze, pełnoletnie osoby opuszczające placówki opiekuńczo-wychowawcze, pełnoletnie osoby opuszczające instytucje, o których mowa w art. 88 ust. 1 ustawy o pomocy społecznej, kwotę świadczeń na usamodzielnienia.

Liczba osób korzystających z indywidualnego programu integracji cudzoziemców w województwie

	Liczba osób						
	2018	2019	2020	2021	2022	2023	2024
dolnośląskie	8	5	2	2	35	51	51
Powiat jeleniogórski	0	0	0	0	0	0	0

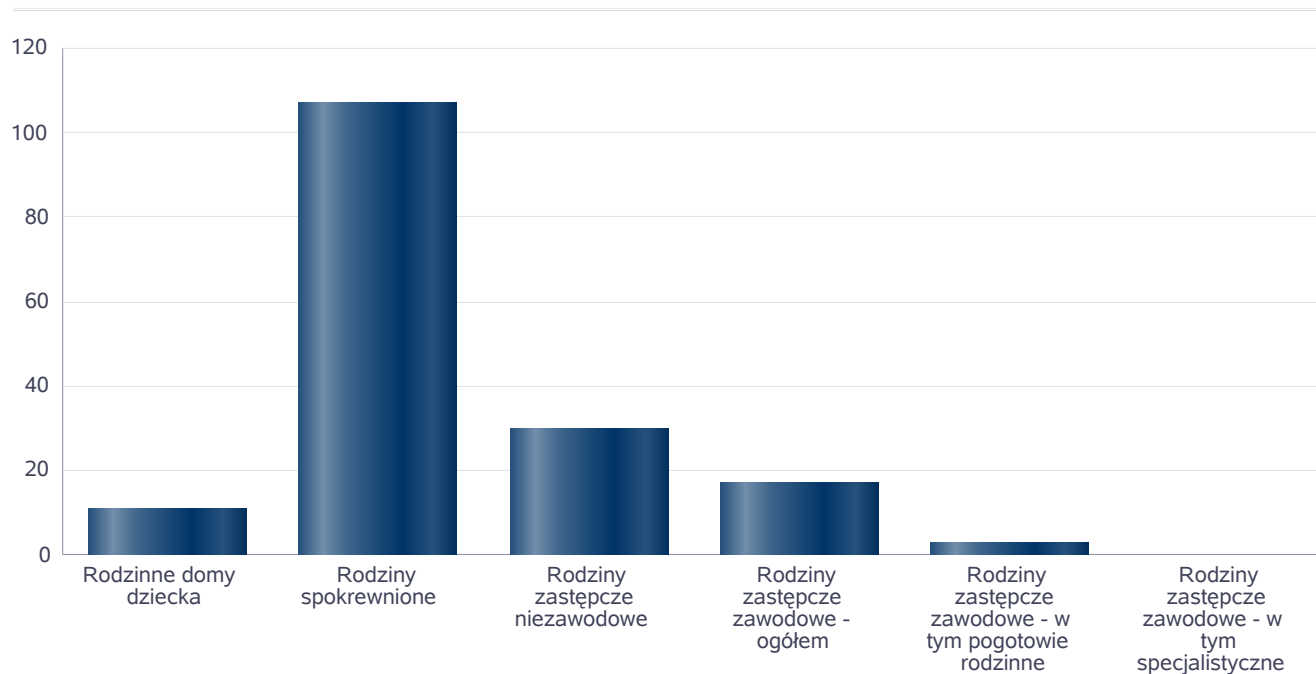
Liczba osób



Liczba dzieci umieszczonych w rodzinach, rodzinach spokrewnionych z dzieckiem, w rodzinach zastępczych niezawodowych, zastępczych zawodowych, w tym rodzinach zastępczych specjalistycznych, rodzinach zastępczych pełniących funkcję pogotowia rodzinnego

Forma pieczy:	Liczba dzieci
Rodzinne domy dziecka	11
Rodziny spokrewnione	107
Rodziny zastępcze niezawodowe	30
Rodziny zastępcze zawodowe - ogółem	17
Rodziny zastępcze zawodowe - w tym pogotowie rodzinne	3
Rodziny zastępcze zawodowe - w tym specjalistyczne	0

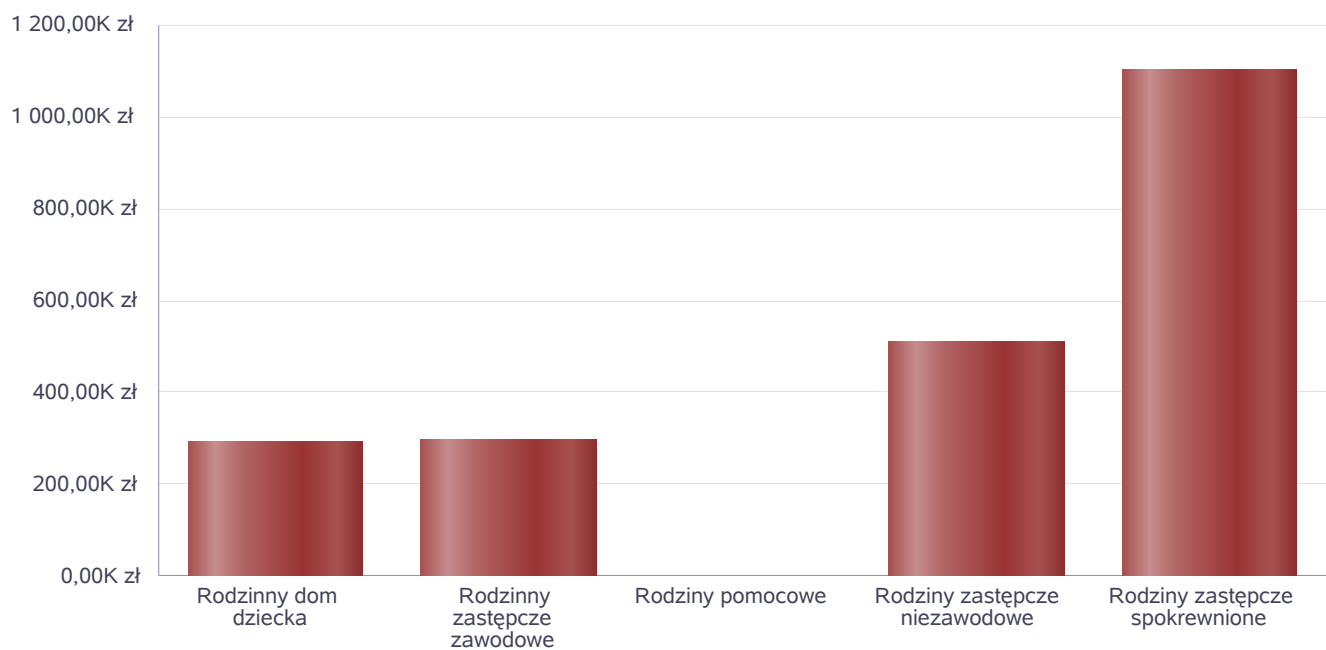
Liczba dzieci



Kwoty świadczeń ze względu na typ rodziny, w której umieszczono dziecko

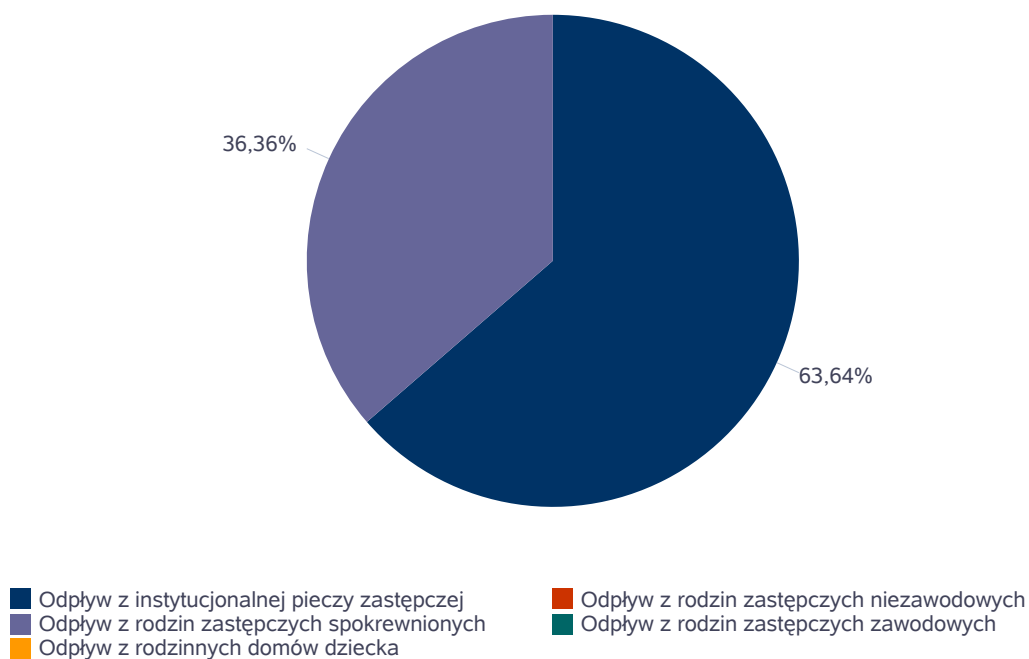
Rodzaj świadczenia	Rodzinny dom dziecka	Rodzinny zastępcze zawodowe	Rodziny pomocowe	Rodziny zastępcze niezawodowe	Rodziny zastępcze spokrewnione
Wydanki na świadczenia dla rodzin zastępczych lub osób prowadzących rodzinny dom dziecka	292 194,00 zł	298 095,00 zł	0,00 zł	510 959,00 zł	1 099 537,00 zł

Kwoty świadczeń



Liczba osób usamodzielnionych w rozbiu na pełnoletnie osoby opuszczające rodziny zastępcze, pełnoletnie osoby opuszczające placówki opiekuńczo-wychowawczej

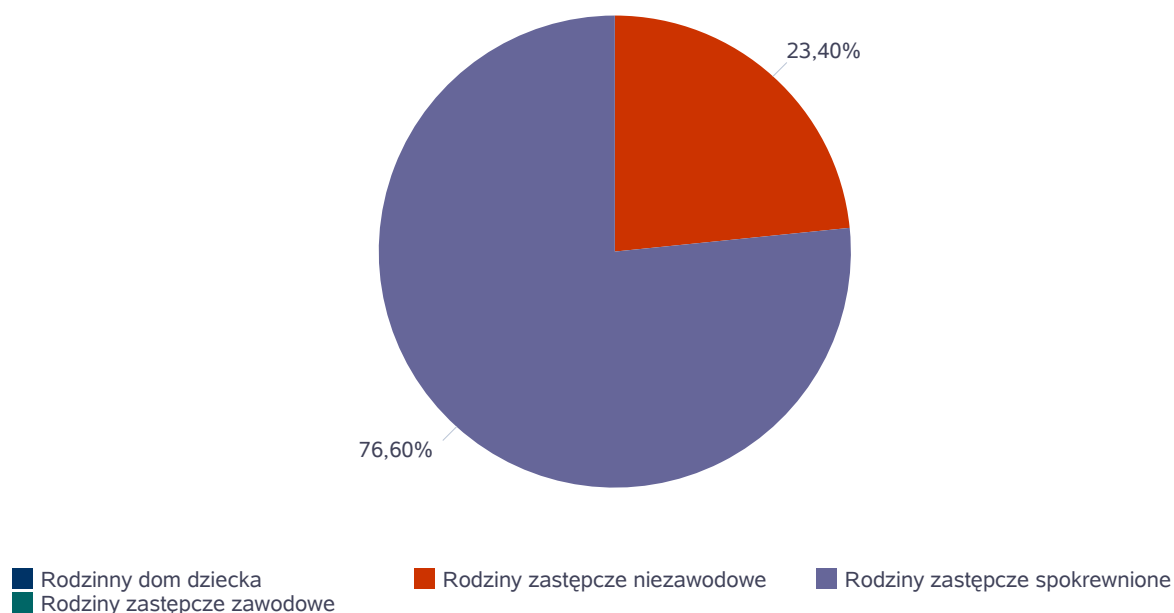
Grupa	Odływ z instytucjonalnej pieczy zastępczej	Odływ z rodzin zastępczych niezawodowych	Odływ z rodzin zastępczych spokrewnionych	Odływ z rodzin zastępczych zawodowych	Odływ z rodzinnych domów dziecka
Dzieci powyżej 18 roku życia	7	0	4	0	0



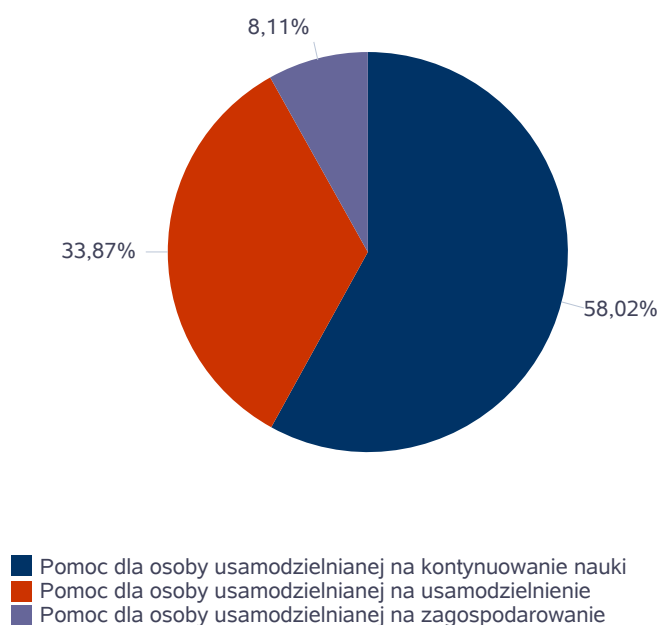
Kwota w złotych ogółem świadczeń na usamodzielnienia w rozbiciu na pełnoletnie osoby opuszczające rodziny zastępcze, pełnoletnie osoby opuszczające placówki opiekuńczo-wychowawcze

Rodzaj usamodzielnienia	Rodzinny dom dziecka	Rodziny zastępcze niezawodowe	Rodziny zastępcze spokrewnione	Rodziny zastępcze zawodowe
Pomoc dla osoby usamodzielnianej na kontynuowanie nauki	0,00 zł	13 104,00 zł	19 390,00 zł	0,00 zł
Pomoc dla osoby usamodzielnianej na usamodzielnienie	0,00 zł	0,00 zł	18 968,00 zł	0,00 zł
Pomoc dla osoby usamodzielnianej na zagospodarowanie	0,00 zł	0,00 zł	4 544,00 zł	0,00 zł

Procentowy udział wydatków wg rodzaju placówki



Procentowy udział wydatków wg rodzaju usamodzielnienia



**Dane o osobach korzystających z pomocy i wsparcia
POWIAT - ZADANIA PCPR ORAZ MOPR
wypełniają wyłącznie powiaty i miasta na prawach powiatu
w całym okresie sprawozdawczym**

WYSZCZEGÓLNIENIE		Rok 2023	Rok oceny 2024	Prognoza 2025
INDYWIDUALNE PROGRAMY POMOCY				
PROGRAM KOREKCYJNO-EDUKACYJNY DLA OSÓB STOSUJĄCYCH PRZEMOC DOMOWĄ				
Liczba osób korzystających z usług	1	0	7	7
USAMODZIELNIENIE				
PEŁNOLETNIE OSOBY OPUSZCZAJĄCE INSTYTUCJE, O KTÓRYCH MOWA W ART. 88 UST.1 USTAWY O POMOCY SPOŁECZNEJ				
Liczba osób	2	1	1	1
Kwota świadczeń w złotych	3	4 960	4 000	4 000
W TYM: (od poz. 4 do poz. 9)				
POMOC PIENIĘŻNA NA USAMODZIELNIENIE				
Liczba osób	4	0	0	0
Kwota świadczeń w złotych	5	0	0	0
POMOC PIENIĘŻNA NA KONTYNUOWANIE NAUKI				
Liczba osób	6	1	0	0
Kwota świadczeń w złotych	7	4 960	0	0
POMOC NA ZAGOSPODAROWANIE W FORMIE RZECZOWEJ				
Liczba osób	8	0	1	1
Kwota świadczeń w złotych	9	0	4 000	4 000
REHABILITACJA ZAWODOWA I SPOŁECZNA OSÓB NIEPEŁNOSPRAWNYCH				
Ogólna kwota dofinansowania (PFRON, środki własne powiatu)	10	2 447 456	2 683 185	2 661 988
POMOC NA LIKWIDACJĘ BARIER ARCHITEKTONICZNYCH, TECHNICZNYCH I W KOMUNIKOWANIU SIĘ				
Liczba osób, które uzyskały dofinansowanie	11	50	39	20
Wartość dofinansowania w złotych	12	355 080	437 765	300 000
TURNUSY REHABILITACYJNE				
Liczba osób, które uzyskały pomoc	13	127	115	90
Wartość dofinansowania w złotych	14	274 622	337 172	250 000
ZAOPATRZENIE W PRZEDMIOTY ORTOPEDYCZNE, ŚRODKI POMOCNICZE I SPRZĘT REHABILITACYJNY				
Liczba osób, które uzyskały pomoc	15	460	269	350
Wartość dofinansowania w złotych	16	474 854	559 965	671 079
PROGRAM "AKTYWNY SAMORZĄD"				
Liczba świadczeń	17	40	59	50
Wartość dofinansowania w złotych	18	231 168	356 074	350 000
Liczba osób z niepełnosprawnościami korzystających z form wsparcia pomocy społecznej ogółem	19	40	59	50
DOFINANSOWANIE SPORTU, KULTURY, REKREACJI I TURYSTYKI				
Liczba dofinansowanych imprez	20	11	12	14
Liczba niepełnosprawnych uczestników	21	464	255	300
Wartość dofinansowania ogółem w złotych	22	71 229	78 615	87 085
DOFINANSOWANIE USŁUG TŁUMACZA JĘZYKA MIGOWEGO LUB TŁUMACZA - PRZEWODNIKA				
Wartość dofinansowania w złotych	23	0	0	0

4. Inne rodzaje pomocy i świadczeń

Powiatowe Centrum Pomocy Rodzinie w Jeleniej Górze nie realizuje w/w świadczeń.

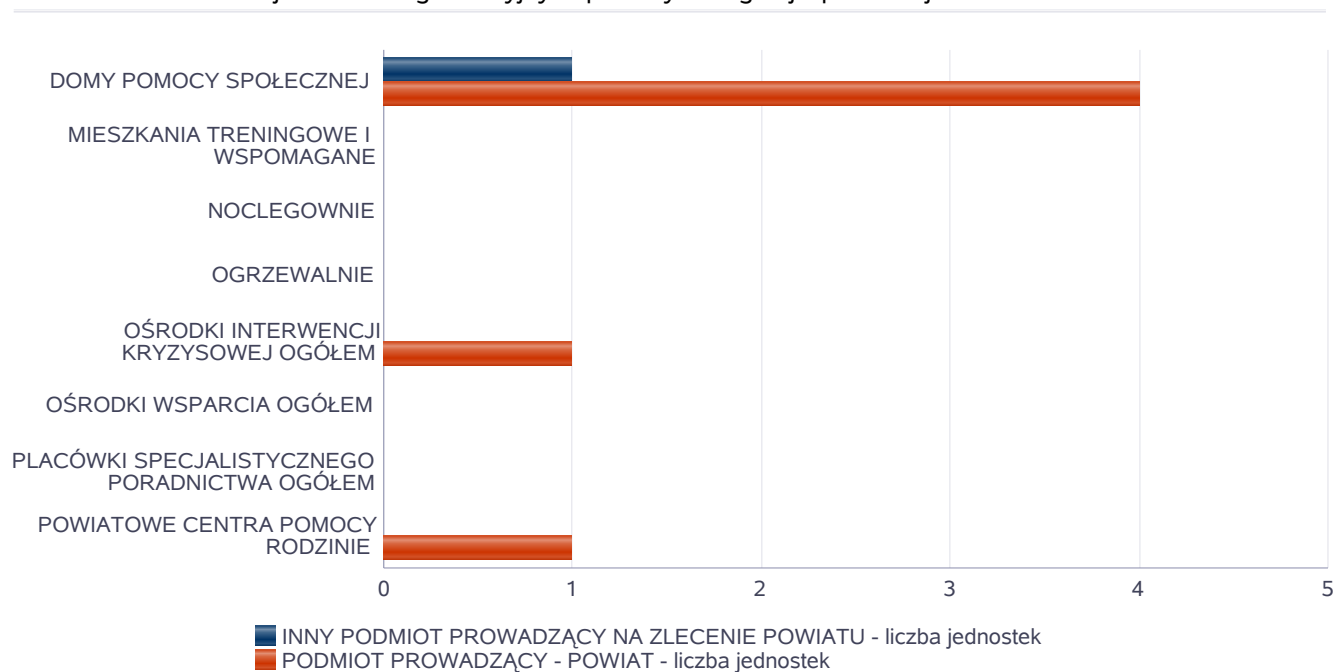
5. Zasoby instytucjonalne pomocy i wsparcia

Pomoc społeczna to nie tylko wsparcie finansowe osób i rodzin potrzebujących pomocy, ale także pomoc instytucjonalna, świadczona przez placówki pomocy społecznej. W powiecie karkonoskim funkcjonuje pięć domów pomocy społecznej, z czego cztery to jednostki organizacyjne powiatu karkonoskiego. Jeden z domów prowadzony jest na zlecenie powiatu, prowadzony jest przez Zgromadzenie Sióstr Służebniczek NMPNP w Szklarskiej Porębie. Wg stanu na dzień 31 grudnia 2024 r. w domach pomocy społecznej przebywało łącznie 366 mieszkańców. Działalność statutowa domów pomocy społecznej zapewnia mieszkańcom całodobową opiekę, świadcząc usługi w zakresie potrzeb bytowych, opiekuńczych, edukacyjnych, zdrowotnych i wspomagających. Domy funkcjonujące na terenie powiatu karkonoskiego pozbawione są barier architektonicznych.

Liczba jednostek organizacyjnych pomocy i integracji społecznej o zasięgu lokalnym i o zasięgu ponadgminnym w podziale na instytucję prowadzącą

Jednostka	INNY PODMIOT PROWADZĄCY NA ZLECENIE POWIATU - liczba jednostek	PODMIOT PROWADZĄCY - POWIAT - liczba jednostek
DOMY POMOCY SPOŁECZNEJ	1	4
MIESZKANIA TRENINGOWE I WSPOMAGANE	0	0
NOCLEGOWNIE	0	0
OGRZEWALNIE	0	0
OŚRODKI INTERWENCJI KRYZYSOWEJ OGÓŁEM	0	1
OŚRODKI WSPARCIA OGÓŁEM	0	0
PLACÓWKI SPECJALISTYCZNEGO PORADNICTWA OGÓŁEM	0	0
POWIATOWE CENTRA POMOCY RODZINIE	X	1

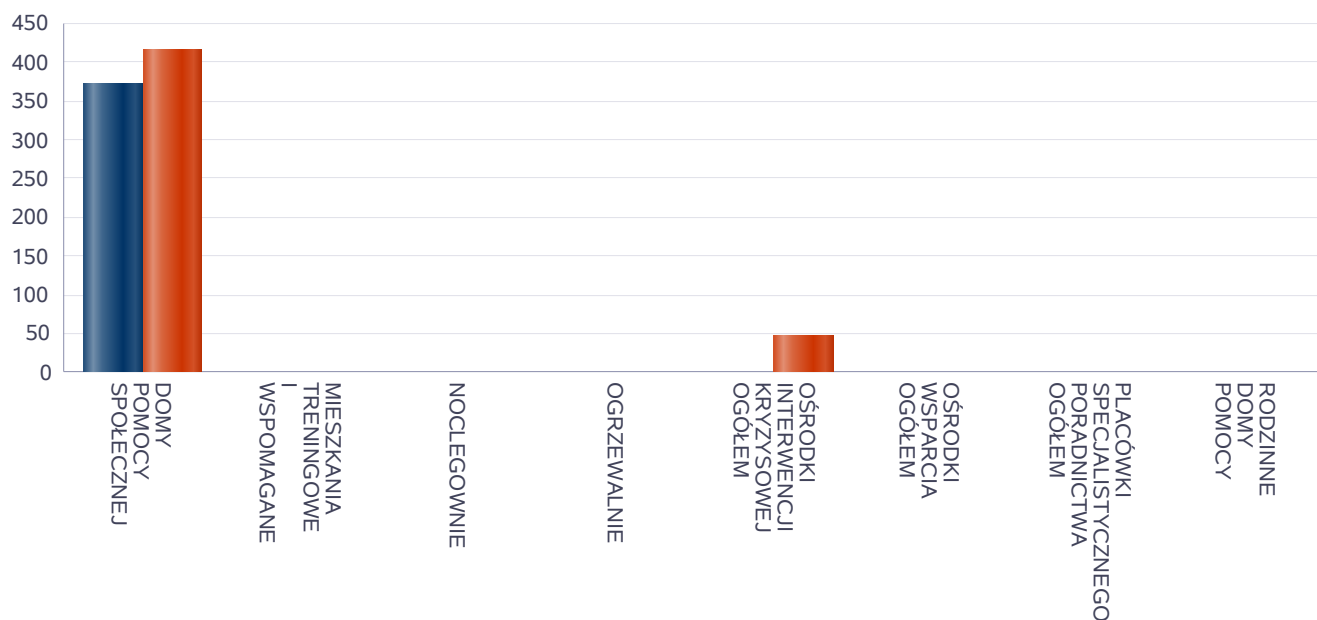
Liczba jednostek organizacyjnych pomocy i integracji społecznej



Liczba miejsc w jednostkach organizacyjnych pomocy i integracji społecznej o zasięgu lokalnym i o zasięgu ponadgminnym

Jednostka	liczba miejsc	liczba osób korzystających
DOMY POMOCY SPOŁECZNEJ	372	415
MIESZKANIA TRENINGOWE I WSPOMAGANE	0	0
NOCLEGOWNIE	0	0
OGRZEWALNIE	0	0
OŚRODKI INTERWENCJI KRYZYSOWEJ OGÓŁEM	x	48
OŚRODKI WSPARCIA OGÓŁEM	0	0
PLACÓWKI SPECJALISTYCZNEGO PORADNICTWA OGÓŁEM	x	0
RODZINNE DOMY POMOCY	0	0

Liczba miejsc w jednostkach organizacyjnych pomocy i integracji społecznej o zasięgu lokalnym i o zasięgu ponadgminnym

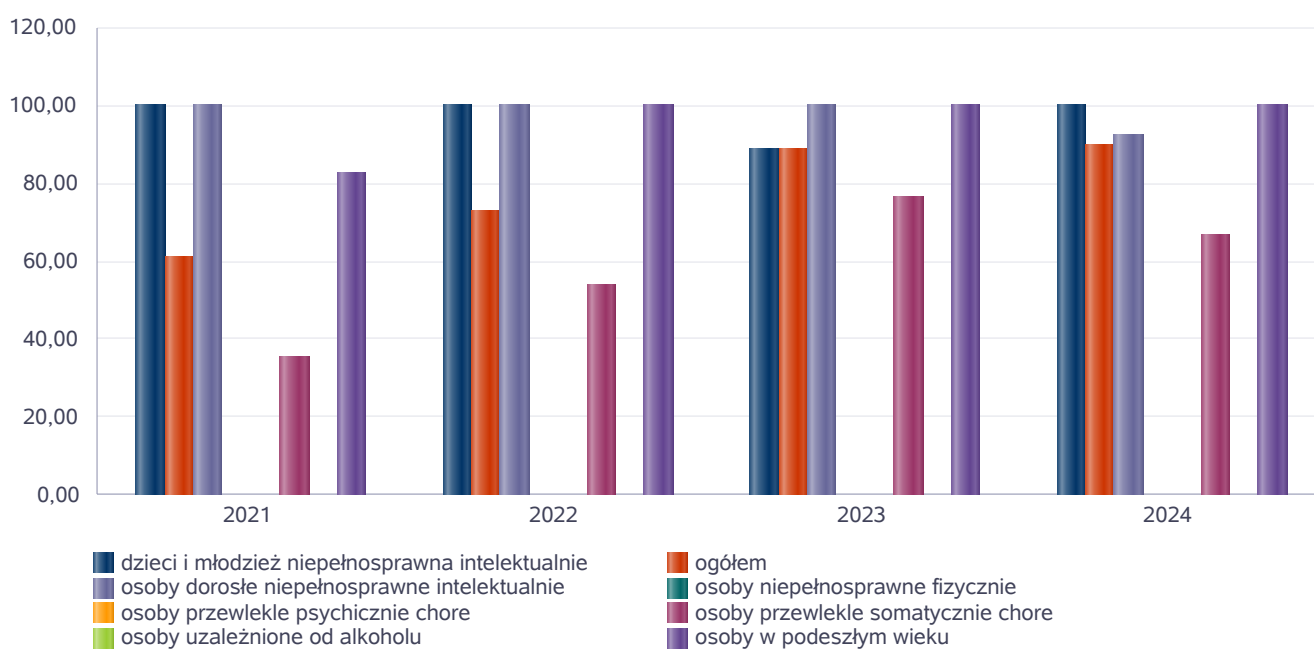


Nasycenie usługami w DPS

Wskaźnik obliczany jako stosunek liczby osób umieszczonych w DPS pomnożony przez 100 do sumy liczby osób umieszczonych w DPS i liczby oczekujących

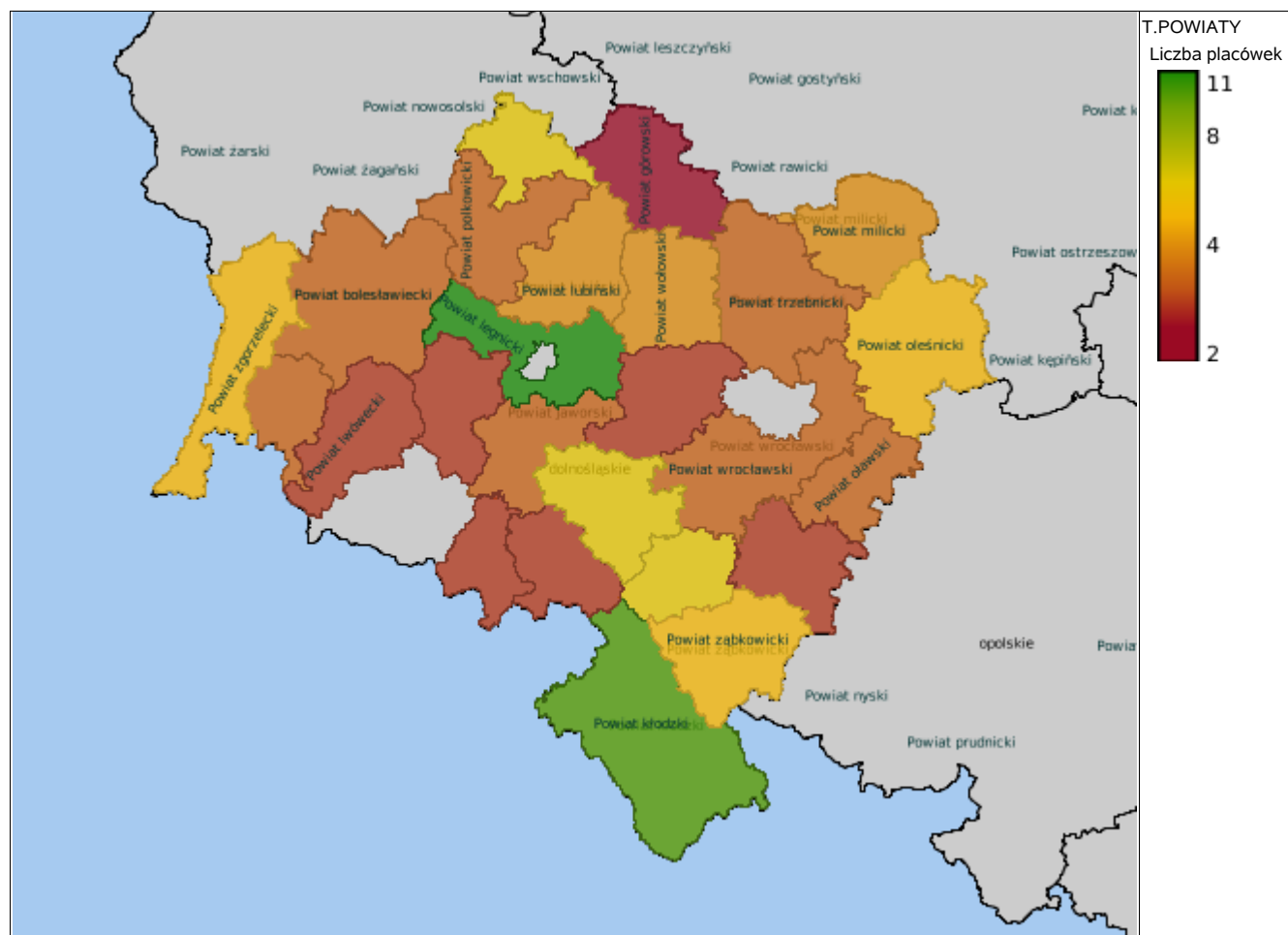
Grupa osób	Wskaźnik nasycenia usługami w DPS-ach wyrażony w %			
	2021	2022	2023	2024
ogółem	61,40	73,17	88,89	89,83
osoby w podeszłym wieku	82,61	100,00	100,00	100,00
osoby przewlekłe somatycznie chore	35,71	54,17	76,47	66,67
osoby przewlekłe psychicznie chore				
osoby dorosłe niepełnosprawne intelektualnie	100,00	100,00	100,00	92,31
dzieci i młodzież niepełnosprawna intelektualnie	100,00	100,00	88,89	100,00
osoby niepełnosprawne fizycznie				
osoby uzależnione od alkoholu				

Nasycenie usługami w DPS-ach



Rozmieszczenie jednostek organizacyjnych pomocy i integracji społecznej o zasięgu ponadgminnym

Powiat	Ogółem	DOMY POMOCY SPOŁ.	MIESZKANIA TRENINGOWE I WSPOMAGANE	NOCLE - GOWNIE	OGRZE - WALNIE	OŚR. INTER - WENCJI KRYZYS. OG.	OŚRODKI WSPARCIA OGÓŁEM	PLAC. SPEC. PORAD.	POWIAT. CENTRA POM. RODZ.
Powiat bolesławiecki	4	0	2	0	0	1	0	0	1
Powiat dzierzoniowski	7	1	2	0	0	1	1	1	1
Powiat górowski	2	1	0	0	0	0	0	0	1
Powiat głogowski	7	1	3	0	0	1	1	0	1
Powiat jaworski	4	1	1	0	0	0	1	0	1
Powiat jeleniogórski	7	5	0	0	0	1	0	0	1
Powiat kamiennogórski	3	1	0	0	0	0	1	0	1
Powiat kłodzki	10	6	1	0	0	1	1	0	1
Powiat legnicki	11	2	5	0	0	1	2	0	1
Powiat lubański	4	0	0	0	0	1	2	0	1
Powiat lubiński	5	0	3	0	0	1	0	0	1
Powiat lwówecki	3	2	0	0	0	0	0	0	1
Powiat milicki	5	2	0	0	0	1	1	0	1
Powiat oleśnicki	6	2	2	0	0	0	0	1	1
Powiat oławski	4	1	1	0	0	1	0	0	1
Powiat polkowicki	4	0	2	0	0	1	0	0	1
Powiat strzeliński	3	0	1	0	0	0	1	0	1
Powiat trzebnicki	4	1	0	0	0	1	1	0	1
Powiat wałbrzyski	3	0	1	0	0	0	1	0	1
Powiat wołowski	5	1	1	0	0	0	2	0	1
Powiat wrocławski	4	1	1	0	0	0	1	0	1
Powiat zgorzelecki	6	3	0	0	0	0	2	0	1
Powiat ząbkowicki	6	5	0	0	0	0	0	0	1
Powiat złotoryjski	3	0	0	0	0	1	1	0	1
Powiat średzki (dolnośląskie)	3	1	0	0	0	0	1	0	1
Powiat świdnicki (dolnośląskie)	7	2	2	0	0	1	1	0	1



ZASOBY INSTYTUCJONALNE POMOCY I WSPARCIA

WYSZCZEGÓLNIENIE		Rok 2023	Rok oceny 2024	Prognoza 2025
OŚRODKI WSPARCIA - OGÓŁEM				
Liczba miejsc w placówkach ogółem	1	0	0	0
Liczba osób korzystających	2	0	0	0
Liczba osób oczekujących (wg stanu na 31 grudnia danego roku)	3	0	0	0
Liczba decyzji odmownych (wg stanu na 31 grudnia danego roku)	4	0	0	0
Kadra placówek - liczba osób zatrudnionych ogółem (wg stanu na 31 grudnia danego roku)	5	0	0	0
Roczny koszt prowadzenia i utrzymania placówek (w złotych)	6	0	0	0
W TYM (z wierszy 1-6, dotyczy wierszy 7-27):				
ŚRODOWISKOWE DOMY SAMOPOMOCY				
Liczba miejsc w placówkach ogółem	7	0	0	0
Liczba osób korzystających	8	0	0	0
Liczba osób umieszczonych	9	0	0	0
Liczba osób oczekujących (wg stanu na 31 grudnia danego roku)	10	0	0	0
Kadra placówek - liczba osób zatrudnionych ogółem (wg stanu na 31 grudnia danego roku)	11	0	0	0
Roczny koszt prowadzenia i utrzymania placówek (w złotych)	12	0	0	0
DZIENNE DOMY POMOCY				
Liczba miejsc w placówkach ogółem	13	0	0	0
Liczba osób korzystających	14	0	0	0
Liczba osób oczekujących (wg stanu na 31 grudnia danego roku)	15	0	0	0
Kadra placówek - liczba osób zatrudnionych ogółem (wg stanu na 31 grudnia danego roku)	16	0	0	0
Roczny koszt prowadzenia i utrzymania placówek (w złotych)	17	0	0	0
KLUBY SAMOPOMOCY				
Liczba miejsc w placówkach ogółem	18	0	0	0
Liczba osób korzystających	19	0	0	0
Liczba osób oczekujących (wg stanu na 31 grudnia danego roku)	20	0	0	0
Kadra placówek - liczba osób zatrudnionych ogółem (wg stanu na 31 grudnia danego roku)	21	0	0	0
Roczny koszt prowadzenia i utrzymania placówek (w złotych)	22	0	0	0
SCHRONISKA DLA OSÓB BEZDOMNYCH I SCHRONISKA DLA OSÓB BEZDOMNYCH Z USŁUGAMI OPIEKUŃCZYMI				
Liczba miejsc w placówkach ogółem	23	0	0	0
Liczba osób korzystających	24	0	0	0
Liczba osób skierowanych w wyniku eksmisji	25	0	0	0
Kadra placówek - liczba osób zatrudnionych ogółem (wg stanu na 31 grudnia danego roku)	26	0	0	0
Roczny koszt prowadzenia i utrzymania placówek (w złotych)	27	0	0	0
OGRZEWALNIE				

WYSZCZEGÓLNIENIE		Rok 2023	Rok oceny 2024	Prognoza 2025
Liczba miejsc w placówkach ogółem	28	0	0	0
Liczba osób korzystających	29	0	0	0
Kadra placówek - liczba osób zatrudnionych ogółem (wg stanu na 31 grudnia danego roku)	30	0	0	0
Roczny koszt prowadzenia i utrzymania placówek (w złotych)	31	0	0	0
NOCLEGOWNIE				
Liczba miejsc w placówkach ogółem	32	0	0	0
Liczba osób korzystających	33	0	0	0
Liczba osób skierowanych w wyniku eksmisji	34	0	0	0
Kadra placówek - liczba osób zatrudnionych ogółem (wg stanu na 31 grudnia danego roku)	35	0	0	0
Roczny koszt prowadzenia i utrzymania placówek (w złotych)	36	0	0	0

ZASOBY INSTYTUCJONALNE POMOCY I WSPARCIA (c.d.)

WYSZCZEGÓLNIENIE		Rok 2023	Rok oceny 2024	Prognoza 2025
DOMY POMOCY SPOŁECZNEJ				
Liczba miejsc w placówkach ogółem	1	372	372	372
Liczba miejsc usługi wsparcia krótkoterminowego	2	0	0	0
Liczba osób korzystających	3	399	415	415
Liczba osób korzystających z usługi wsparcia krótkoterminowego	4	0	0	0
Liczba osób umieszczonych	5	43	47	40
Liczba osób oczekujących (wg stanu na 31 grudnia danego roku)	6	4	6	6
Liczba decyzji odmownych (wg stanu na 31 grudnia danego roku)	7	0	0	0
Kadra placówek - liczba osób zatrudnionych ogółem (wg stanu na 31 grudnia danego roku)	8	255	264	264
Roczny koszt prowadzenia i utrzymania placówek (w złotych)	9	24 871 371	27 823 535	31 457 659
MIESZKANIA TRENINGOWE I WSPOMAGANE OGÓŁEM				
Liczba miejsc w placówkach ogółem	10	0	0	0
Liczba osób korzystających	11	0	0	0
Liczba osób umieszczonych	12	0	0	0
Liczba osób oczekujących (wg stanu na 31 grudnia danego roku)	13	0	0	0
Kadra placówek - liczba osób zatrudnionych ogółem (wg stanu na 31 grudnia danego roku)	14	0	0	0
Roczny koszt prowadzenia i utrzymania placówek (w złotych)	15	0	0	0
OŚRODKI INTERWENCJI KRYZYSOWEJ OGÓŁEM (powiatowe)				
Liczba miejsc w placówkach ogółem	16	0	0	0
Liczba osób korzystających	17	33	44	44
PLACÓWKI SPECJALISTYCZNEGO PORADNICTWA (powiatowe)				
Liczba osób korzystających	18	0	0	0

WYSZCZEGÓLNIENIE		Rok 2023	Rok oceny 2024	Prognoza 2025
Kadra placówek - liczba osób zatrudnionych ogółem (wg stanu na 31 grudnia danego roku)	19	0	0	0
Roczny koszt prowadzenia i utrzymania placówek (w złotych)	20	0	0	0
PLACÓWKI WSPARCIA DZIENNEGO				
Liczba miejsc w placówkach ogółem	21	0	0	0
Liczba osób korzystających	22	0	0	0
Kadra placówek - liczba osób zatrudnionych ogółem (wg stanu na 31 grudnia danego roku)	23	0	0	0
Roczny koszt prowadzenia i utrzymania placówek (w złotych)	24	0	0	0
PLACÓWKI OPIEKUŃCZO-WYCHOWAWCZE OGÓŁEM				
Liczba miejsc w placówkach ogółem	25	42	42	42
Liczba osób korzystających	26	71	74	74
Kadra placówek - liczba osób zatrudnionych ogółem (wg stanu na 31 grudnia danego roku)	27	24	25	25
Roczny koszt prowadzenia i utrzymania placówek (w złotych)	28	3 385 089	5 529 454	5 029 455
W tym: PLACÓWKI TYPU RODZINNEGO				
Liczba miejsc w placówkach ogółem	29	0	0	0
Liczba osób korzystających	30	0	0	0
Kadra placówek - liczba osób zatrudnionych ogółem (wg stanu na 31 grudnia danego roku)	31	0	0	0
Roczny koszt prowadzenia i utrzymania placówek (w złotych)	32	0	0	0
CENTRUM INTEGRACJI SPOŁECZNEJ				
Liczba uczestników zajęć	33	0	0	0
KLUB INTEGRACJI SPOŁECZNEJ				
Liczba uczestników zajęć	34	X	X	X
WARSZTAT TERAPII ZAJĘCIOWEJ				
Liczba uczestników zajęć	35	30	30	30
Kadra placówek - liczba osób zatrudnionych ogółem (wg stanu na 31 grudnia danego roku)	36	10	10	10
Roczny koszt prowadzenia i utrzymania placówek (w złotych)	37	983 200	1 123 200	1 173 200
ZAKŁAD AKTYWNOŚCI ZAWODOWEJ				
Liczba uczestników zajęć	38	0	0	0

INNE INSTYTUCJE POMOCY I WSPARCIA

Rodzaj instytucji	Wyszczególnienie		Rok 2023	Rok oceny 2024	Prognoza 2025
Spółdzielnie socjalne dla których JST jest założycielem lub członkiem	Liczba spółdzielni socjalnych	1	0	0	0
	Liczba osób zatrudnionych w spółdzielniach socjalnych (ogółem wg stanu na 31 grudnia danego roku)	2	0	0	0
	W tym, z wiersza powyżej, liczba osób, o których mowa w art. 4 ust. 1 ustawy o spółdzielniach socjalnych, zatrudnionych w spółdzielniach socjalnych	3	0	0	0

Rodzaj instytucji	Wyszczególnienie		Rok 2023	Rok oceny 2024	Prognoza 2025
	(wg stanu na 31 grudnia danego roku)				
Liczba organizacji pozarządowych w obszarze włączenia społecznego działających na terenie JST	4		0	0	0

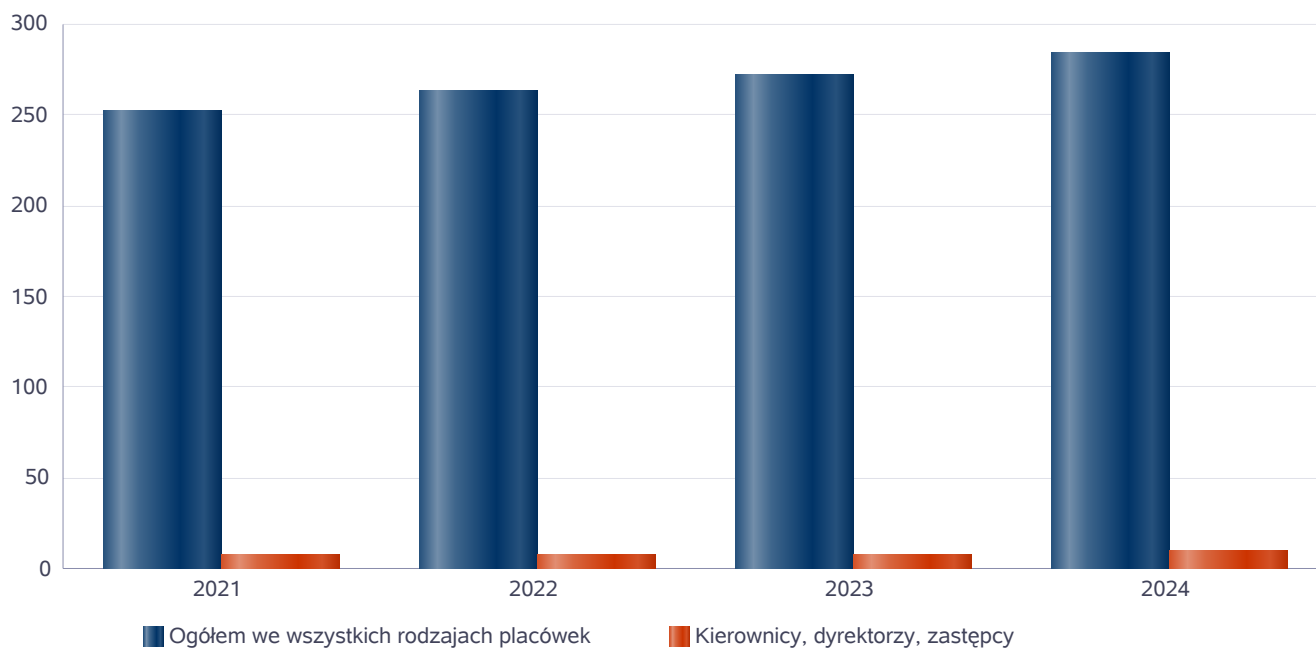
6. Kadra jednostki organizacyjnej pomocy społecznej

W roku oceny, kadra Powiatowego Centrum Pomocy Rodzinie liczyła 19 osób w tym: kadra kierownicza to dyrektor, dwóch kierowników działów, jeden specjalista pracy socjalnej oraz pozostali pracownicy 15 osób. Spośród zatrudnionych w Powiatowym Centrum Pomocy Rodzinie pracowników siedemnastu posiada wykształcenie wyższe, dwóch wykształcenie średnie. Poniżej prezentujemy w formie graficznej szczegółowe dane dotyczące liczby pracowników jednostek pomocy społecznej w tym: kadry kierowniczej, pracowników socjalnych, wskaźnika specjalizacji pracowników socjalnych, wskaźnika spełnienia zapisów ustawowych dotyczących zatrudnienia pracowników socjalnych.

Kadra jednostek organizacyjnych pomocy społecznej - osoby zatrudnione

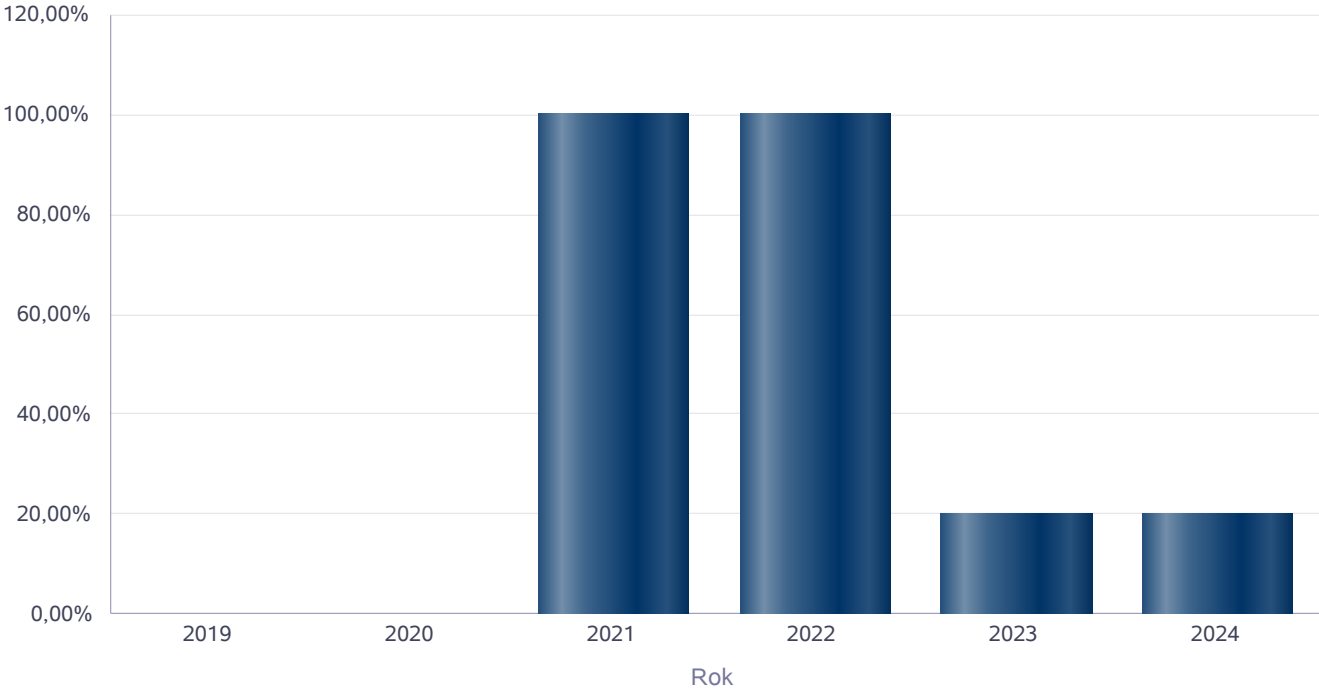
Zatrudnieni	Liczba osób			
	2021	2022	2023	2024
Ogółem we wszystkich rodzajach placówek	252	263	272	284
Kierownicy, dyrektorzy, zastępcy	8	8	8	10

Kadra jednostek organizacyjnych pomocy społecznej - osoby zatrudnione



Kadra jednostek organizacyjnych pomocy społecznej

Rok	Wskaźnik
2019	0,00%
2020	0,00%
2021	100,00%
2022	100,00%
2023	20,00%
2024	20,00%



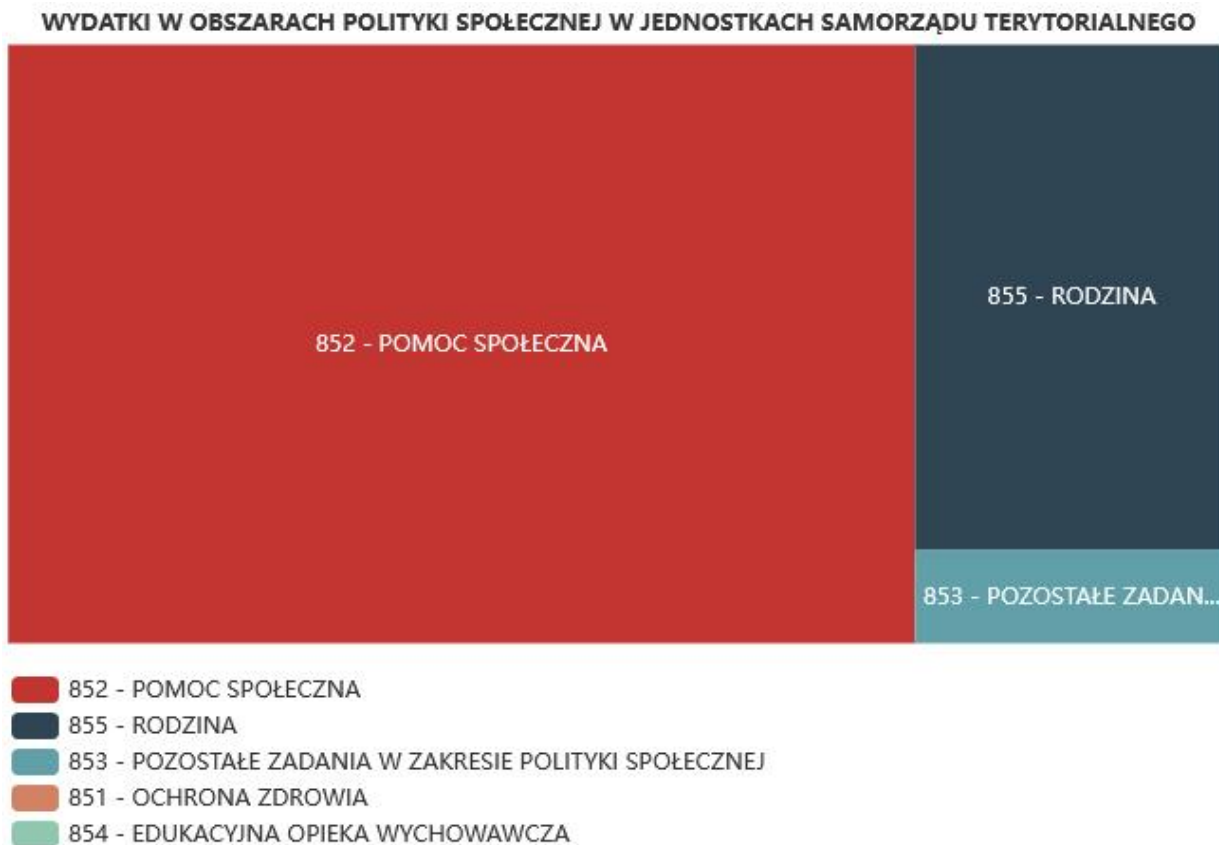
6.1. Zatrudnienie pomocnicze w jednostce organizacyjnej pomocy społecznej

Zatrudnienie pomocnicze w jednostce organizacyjnej pomocy społecznej w roku oceny kształtowało się na następującym poziomie: staż odbywała jedna osoba. Poniżej prezentujemy w formie graficznej szczegółowe dane dotyczące wskaźnika zatrudnienia subsydiowanego w jednostce.

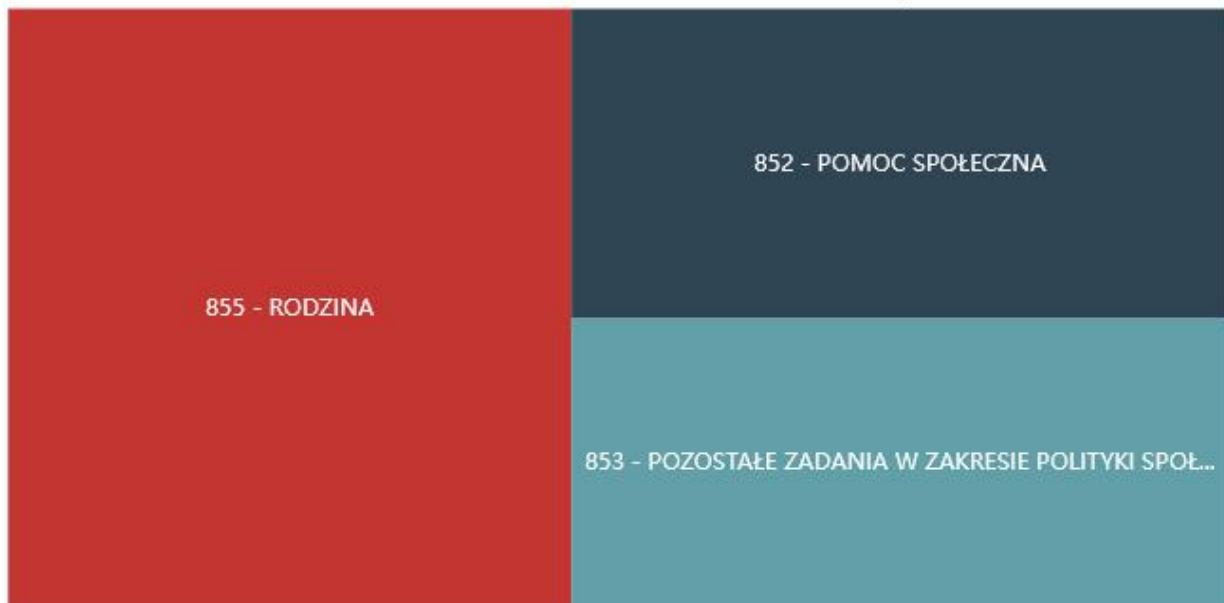
6.2. Zespoły pracy socjalnej i integracji społecznej w jednostce pomocy społecznej

7. Środki finansowe na wydatki w pomocy społecznej i innych obszarach polityki społecznej w budżecie jednostki samorządu terytorialnego

Wydatki przedstawiono graficznie.



WYDATKI W OBSZARACH POLITYKI SPOŁECZNEJ W OPS / PCPR



- 855 - RODZINA
- 852 - POMOC SPOŁECZNA
- 853 - POZOSTAŁE ZADANIA W ZAKRESIE POLITYKI SPOŁECZNEJ
- 851 - OCHRONA ZDROWIA
- 854 - EDUKACYJNA OPIEKA WYCHOWAWCZA

**ŚRODKI FINANSOWE NA WYDATKI W POMOCY SPOŁECZNEJ I INNYCH OBSZARACH POLITYKI SPOŁECZNEJ W BUDŻECIE JEDNOSTKI SAMORZĄDU TERYTORIALNEGO
ZADANIA WŁASNE I ZADANIA ZLECONE - w złotych**

WYSZCZEGÓLNIENIE		Rok 2023	Rok oceny 2024	Prognoza 2025
OGÓŁEM				
OGÓŁEM (działy)	1	35 902 297	39 746 141	43 171 167
W tym: w budżecie OPS/PCPR	2	5 351 290	6 110 550	6 684 053
851 - OCHRONA ZDROWIA				
85153 - Przeciwdziałanie narkomanii	3	0	0	0
w tym: w budżecie OPS / PCPR	4	0	0	0
85154 - Przeciwdziałanie alkoholizmowi	5	0	0	0
w tym: w budżecie OPS / PCPR	6	0	0	0
852 - POMOC SPOŁECZNA				
85202 - Domy pomocy społecznej	7	24 871 371	27 823 535	31 457 659
w tym: w budżecie OPS / PCPR	8	0	0	0
85203 - Ośrodki Wsparcia	9	20 939	20 655	34 084
w tym: w budżecie OPS / PCPR	10	20 939	20 655	34 084
85205 - Zadania w zakresie przeciwdziałania przemocy w rodzinie	11	0	6 000	6 000
w tym: w budżecie OPS / PCPR	12	0	6 000	6 000
85213 - Składki na ubezpieczenie zdrowotne opłacane za osoby pobierające niektóre świadczenia z pomocy społecznej oraz za osoby uczestniczące w zajęciach w centrum integracji społecznej	13	0	0	0
w tym: w budżecie OPS / PCPR	14	0	0	0

WYSZCZEGÓLNIENIE		Rok 2023	Rok oceny 2024	Prognoza 2025
85214 - Zasiłki okresowe, celowe i pomoc w naturze oraz składki na ubezpieczenia emerytalne i rentowe	15	0	0	0
w tym: w budżecie OPS	16	0	0	0
85215 - Dodatki mieszkaniowe	17	0	0	0
w tym: w budżecie OPS	18	0	0	0
85216 - Zasiłki stałe	19	0	0	0
w tym: w budżecie OPS	20	0	0	0
85218 - Powiatowe Centra Pomocy Rodzinie	21	1 396 287	1 613 986	1 854 193
w tym: w budżecie PCPR	22	1 396 287	1 613 986	1 854 193
85219 - Ośrodki Pomocy Społecznej	23	X	X	X
w tym: w budżecie OPS	24	X	X	X
85220 - Jednostki specjalistycznego poradnictwa, mieszkania chronione i ośrodki interwencji kryzysowej	25	28 118	63 323	56 559
w tym: w budżecie OPS / PCPR	26	28 118	63 323	56 559
85228 - Usługi opiekuńcze i specjalistyczne usługi opiekuńcze	27	0	0	0
w tym: w budżecie OPS / PCPR	28	0	0	0
85230 - Pomoc w zakresie dożywiania	29	0	0	0
w tym: w budżecie OPS	30	0	0	0
85231 - Pomoc dla cudzoziemców	31	0	0	0
w tym: w budżecie OPS / PCPR	32	0	0	0
W tym (z wiersza 31): Wydatki na pomoc dla cudzoziemców w celu integracji ze środowiskiem (cudzoziemcy, którzy uzyskali status uchodźcy lub ochronę uzupełniającą)	33	0	0	0
w tym: w budżecie OPS / PCPR	34	0	0	0
85232 - Centra Integracji Społecznej	35	0	0	0
w tym: w budżecie OPS / PCPR	36	0	0	0
85278 - Usuwanie skutków klęsk żywiołowych	37	0	0	0
w tym: w budżecie OPS / PCPR	38	0	0	0
85295 - Pozostała działalność	39	0	0	0
w tym: w budżecie OPS / PCPR	40	0	0	0
853 - POZOSTAŁE ZADANIA W ZAKRESIE POLITYKI SPOŁECZNEJ				
85311 - Rehabilitacja zawodowa i społeczna osób niepełnosprawnych	41	155 582	173 788	177 224
w tym: w budżecie OPS / PCPR	42	155 582	173 788	177 224
85321 - Zespoły do spraw orzekania o niepełnosprawności	43	0	0	0
w tym: w budżecie dyspozycji OPS / PCPR	44	0	0	0
85324 - Państwowy Fundusz Rehabilitacji Osób Niepełnosprawnych	45	1 175 826	1 413 517	1 428 884
w tym: w budżecie OPS / PCPR	46	1 175 826	1 413 517	1 428 884
85395 - Pozostała działalność w zakresie polityki społecznej	47	0	0	0
w tym: w budżecie OPS / PCPR	48	0	0	0
854 - EDUKACYJNA OPIEKA WYCHOWAWCZA				
85415 - Pomoc materialna dla uczniów o charakterze socjalnym	49	0	0	0

WYSZCZEGÓLNIENIE		Rok 2023	Rok oceny 2024	Prognoza 2025
w tym: w budżecie OPS / PCPR	50	0	0	0
85416 - Pomoc materialna dla uczniów o charakterze motywacyjnym	51	0	0	0
w tym: w budżecie OPS / PCPR	52	0	0	0
855 - RODZINA				
85501 - Świadczenie wychowawcze	53	0	0	0
w tym: w budżecie OPS / PCPR	54	0	0	0
85502 - Świadczenia rodzinne, świadczenie z funduszu alimentacyjnego oraz składki na ubezpieczenia emerytalne i rentowe z ubezpieczenia społecznego	55	0	0	0
w tym: w budżecie OPS / PCPR	56	0	0	0
85504 - Wspieranie rodziny	57	0	0	0
w tym: w budżecie OPS / PCPR	58	0	0	0
85516 - Tworzenie i funkcjonowanie żłobków	59	0	0	0
w tym: w budżecie OPS / PCPR	60	0	0	0
85516 - Tworzenie i funkcjonowanie klubów dziecięcych	61	0	0	0
w tym: w budżecie OPS / PCPR	62	0	0	0
85516 - Dzienni opiekunowie	63	0	0	0
w tym: w budżecie OPS / PCPR	64	0	0	0
85508 - Rodziny zastępcze	65	3 221 462	3 509 297	3 127 109
w tym: w budżecie OPS / PCPR	66	2 478 772	2 709 422	2 983 208
85510 - Działalność placówek opiekuńczo-wychowawczych	67	5 032 712	5 122 040	5 029 455
w tym: w budżecie OPS / PCPR	68	95 766	109 859	143 901
85513 - Składki na ubezpieczenie zdrowotne opłacane za osoby pobierające niektóre świadczenia rodzinne, zgodnie z przepisami ustawy o świadczeniach rodzinnych oraz za osoby pobierające zasiłki dla opiekunów, zgodnie z przepisami ustawy z dnia 4 kwietnia 2014 r. o ustaleniu i wypłacie zasiłków dla opiekunów	69	0	0	0
w tym: w budżecie OPS / PCPR	70	0	0	0
85514 - Składki na ubezpieczenie zdrowotne opłacane za osoby przebywające na urlopach wychowawczych, za osoby zatrudnione jako nianie oraz za osoby sprawujące osobistą opiekę nad dzieckiem	71	0	0	0
w tym: w budżecie OPS / PCPR	72	0	0	0
85578 Usuwanie skutków klęsk żywiołowych	73	0	0	0
w tym: w budżecie OPS / PCPR	74	0	0	0

8. Aktywność projektowo-konkursowa jednostki organizacyjnej pomocy społecznej

W dniu 29 maja 2024 r. Starosta Karkonoski Krzysztof Wiśniewski wraz z pozostałymi członkami Zarządu Powiatu, przekazali w uroczystej formie, Rodzinnemu Domowi Dziecka, kluczyki do nowej Toyoty Proace. W ramach programu ogłoszonego przez Fundację ESPA rodziny zastępcze oraz rodzinne domy dziecka mogą po preferencyjnej cenie wynająć długoterminowo samochód Toyota Proace i bezpiecznie oraz komfortowo przewozić podopiecznych.

W dniu 4 czerwca 2024 r. w Siedliszku Pstrąga w Mysławkowicach, odbył się festyn z okazji Dnia Rodzicielstwa Zastępczego i Dnia Dziecka zorganizowany dla dzieci przebywających w pieczy zastępczej, mieszkających na terenie powiatu karkonoskiego. Zorganizowano występ artystyczny legnickiego Zespołu Centrum Uśmiechu. Podczas festynu Wicestarosta Karkonoski miał okazję osobiście podziękować rodzinom zastępczym za przyjęcie dzieci do własnych rodzin i ofiarowanie im swojej miłości i ciepła rodzinnego.

Dnia 8 grudnia 2024 r. w ramach współpracy ze Stowarzyszeniem Wrocław Sport, zrealizowano projekt Mikołajkowa przechadzka, w ramach którego wychowankowie pieczy zastępczej z terenu powiatu karkonoskiego i ich opiekunowie zwiedzali Teatr im. C. K. Norwida w Jeleniej Górze, uczestniczyli w warsztatach artystycznych w Muzeum Karkonoskim oraz pokazie edukacyjnym w Time Gates - Bramy Czasu. Dzień pełen wrażeń zakończono seansem filmowym w Kinie Helios, gdzie uczestnicy mieli do wyboru film animowany Renifer Niko i zaginione sanie Mikołaja lub film Gladiator 2.

W roku 2024 powiat karkonoski kontynuował realizację Ministerialnego Programu Asystent Osobisty Osoby z Niepełnosprawnościami dla Jednostek Samorządu Terytorialnego - edycja 2024. Środki finansowe pochodziły z Funduszu Solidarnościowego. Program realizowany był przez tut. Centrum. Kwota dofinansowania wynosiła 684 501,60 zł. Udział w programie wzięło 21 osób z niepełnosprawnością, w tym 2 dzieci dla których 19 asystentów osobistych osoby z niepełnosprawnością świadczyło pomoc. Kolejnym programem realizowanym przez Powiatowe Centrum Pomocy Rodzinie był program finansowany ze środków PFRON pn. Pomoc osobom niepełnosprawnym poszkodowanym w wyniku żywiołu lub sytuacji kryzysowych wywołanych chorobami zakaźnymi. Kwota otrzymana na zadanie to 260 000 zł. Wnioski rozpatrzono na 217 300 zł. Łącznie z programu skorzystało 108 osób. Kolejny program to Samodzielność - Aktywność - Mobilność Mieszkanie dla absolwenta. Podpisana została jedna umowa, kwota wydatkowana na dzień 31 grudnia 2024 to 31 950 zł. Zadanie jest w trakcie realizacji. Dolnośląski Ośrodek Polityki Społecznej wspólnie z partnerami realizował projekt pn. Dolnośląski program pomocy uczniom z niepełnosprawnościami Sprawny uczeń. Powiat Karkonoski otrzymał kwotę 122 742,20 zł. Realizacja programu rozpoczęła się w IV kwartale 2024 r. Na dzień 31 grudnia 2024 r. dla 11 stypendystów wypłacono łącznie kwotę 27 500 zł. Zadanie jest w trakcie realizacji.

9. Współpraca z organizacjami pozarządowymi - zadania zlecone w obszarze pomocy i wsparcia

Powiat Karkonoski kontynuował umowę ze Zgromadzeniem Sióstr Służebniczek NMPNP w Leśnicy na prowadzenie Domu Pomocy Społecznej dla dzieci i młodzieży niepełnosprawnych intelektualnie - Dom Pomocy Społecznej w Szklarskiej Porębie. Umowa została zawarta na okres od 1 stycznia 2024 r. do 31 grudnia 2028 r. Kwota przeznaczona na realizację zadania w roku 2024 r. to 2 165 331 zł. Kolejna umowa realizowana przez powiat karkonoski to umowa na prowadzenie Domu dla Dzieci Nadzieja w Sobieszowie. Umowa została zawarta na okres od 1 lutego 2024 r. do 31 grudnia 2028 r. Kwota przeznaczona na realizację tego zadania w roku 2024 to kwota 1 096 894,48 zł. Kwoty dotacji regulowane są stosownymi aneksami do zawartych umów.

10. Wnioski końcowe

Ocena zasobów pomocy społecznej dla powiatu karkonoskiego za 2024 r. rok została przygotowana na podstawie danych zebranych przez Powiatowe Centrum Pomocy Rodzinie za pośrednictwem systemu Centralnej Aplikacji Statystycznej MRiPS. Dane z Oceny umożliwiają analizowanie i monitorowanie występowania problemów społecznych oraz planowanie działań aktywizujących jednostki samorządu terytorialnego w obszarze usług społecznych. Zawarte w niej informacje są materiałem poglądowym mającym ułatwić władzom powiatu podejmowanie decyzji związanych z planowaniem budżetu w zakresie polityki społecznej w kolejnym roku i stały się podstawą do sformułowania poniższych wniosków i rekomendacji: W okresie oceny nie wystąpiły zakłócenia w realizacji świadczeń dla rodzin zastępczych. W roku oceny w powiecie karkonoskim funkcjonowało 143 rodziny w których przebywało 168 dzieci. Centrum zatrudniało 6 koordynatorów rodzinnej pieczy zastępczej, pięciu w ramach stosunku pracy w systemie zadaniowego czasu pracy i jednego na podstawie umowy o świadczenie usług, dla której stosuje się przepisy dotyczące zlecenia. Pod opieką koordynatora rodzinnej pieczy zastępczej może przebywać 15 rodzin zastępczych. Opieką koordynatorów objęto 90 rodzin zastępczych, a w stosunku do pozostałych tj. 53 zadania koordynatora rodzinnej pieczy zastępczej wykonywał organizator rodzinnej pieczy zastępczej. Funkcjonujący w ramach i strukturze Powiatowego Centrum Pomocy Rodzinie w Jeleniej Górze Ośrodek Interwencji Kryzysowej świadczył bezpłatną pomoc ofiarom przemocy domowej lub innej sytuacji kryzysowej w formie specjalistycznego wsparcia psychologicznego, pedagogicznego, poradnictwa prawnego i socjalnego. W roku 2024 z pomocy skorzystało 44 osoby. Odbłyło się 82 spotkania. Powiat Karkonoski kontynuuje realizację porozumienia zawartego w 2018 r. z Powiatem Lubańskim, w ramach którego kobiety w ciąży, kobiety z dziećmi oraz inne osoby sprawujące opiekę nad dziećmi pochodzące z powiatu karkonoskiego, znajdujące się w kryzysie w tym także w związku z występującą przemocą domową korzystają ze specjalistycznego wsparcia oraz pomocy w postaci schronienia w Ośrodku Wsparcia w Pobiednej. W 2024 r. z tego wsparcia skorzystały dwie samotne matki łącznie z trójką dzieci. Powiat Karkonoski powierzył Powiatowi Lubańskiemu wykonanie zadania polegającego na pozostawianiu w gotowości do zapewnienia schronienia mieszkańcom powiatu karkonoskiego znajdującym się w stanie kryzysu, świadczenie usług w zakresie interwencji kryzysowej. W 2024 r. z tego wsparcia skorzystała matka z dwójką dzieci.

UZASADNIENIE

Nowelizacja ustawy z dnia 12 marca 2004 r. o pomocy społecznej, jaka miała miejsce w 2011 r., nałożyła na gminę, powiat i samorząd województwa obowiązek przygotowania oceny zasobów pomocy społecznej, w oparciu o analizę lokalnej sytuacji społecznej i demograficznej.

Zasoby pomocy społecznej Powiatu Karkonoskiego za 2024 r. obejmują w szczególności dane dotyczące sytuacji demograficznej i społecznej, przedstawiają infrastrukturę wybranych podmiotów realizujących zadania pomocy społecznej, kadrę pomocy, organizacje pozarządowe oraz nakłady finansowe na zadania pomocy społecznej w latach 2023-2024 wraz z prognozą potrzeb na rok 2025. Ocena obejmuje również osoby i rodziny korzystające z pomocy społecznej, rodzaje ich problemów oraz ich rozkład ilościowy.

Zgodnie z art. 16a ust. 4 cyt. wyżej ustawy, organ wykonawczy jednostki samorządu terytorialnego przedstawia do 30 kwietnia odpowiednio radzie gminy/radzie powiatu, a do dnia 30 czerwca sejmikowi województwa właściwej jednostki samorządu terytorialnego ocenę zasobów pomocy społecznej. Ocena wraz z rekomendacjami jest podstawą do planowania działalności jednostek organizacyjnych pomocy społecznej oraz planowania budżetu na rok następny.

W związku z powyższym podjęcie uchwały stało się konieczne.